

COVID-19 - EPIDEMIOLOGISCH BULLETIN VAN 21 MAART 2020

Sciensano, het Belgisch Instituut voor Volksgezondheid, analyseert, als onderdeel van haarsurveillance opdracht, de COVID-19-gegevens die worden verzameld door een netwerk van partners. De indicatoren die uit deze gegevens voortvloeien, worden voorgesteld in dit dagelijks rapport op de Sciensano-website. Het volgen van de evolutie van een dergelijke epidemie gebeurt op basis van trends.

1. Kerngegevens

WERELDWIJD : 240 766 BEVESTIGDE GEVALLEN WAARVAN 9 866 STERFGEVALLEN (4,1%)

IN EUROPA : 107 324 BEVESTIGDE GEVALLEN WAARVAN 4 936 STERFGEVALLEN (4,6%)

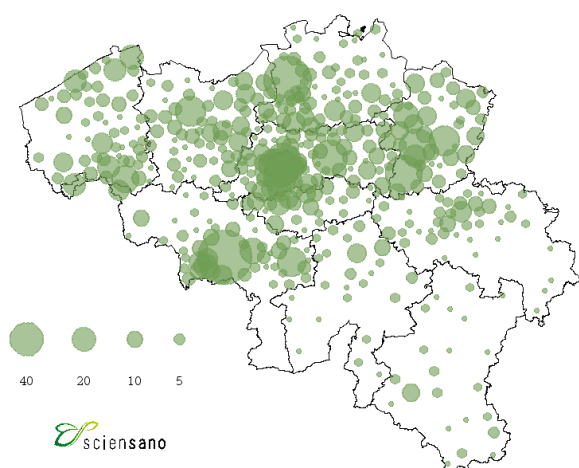
IN BELGIE : 2 815 BEVESTIGDE GEVALLEN WAARVAN 67 STERFGEVALLEN

2. Situatie in België

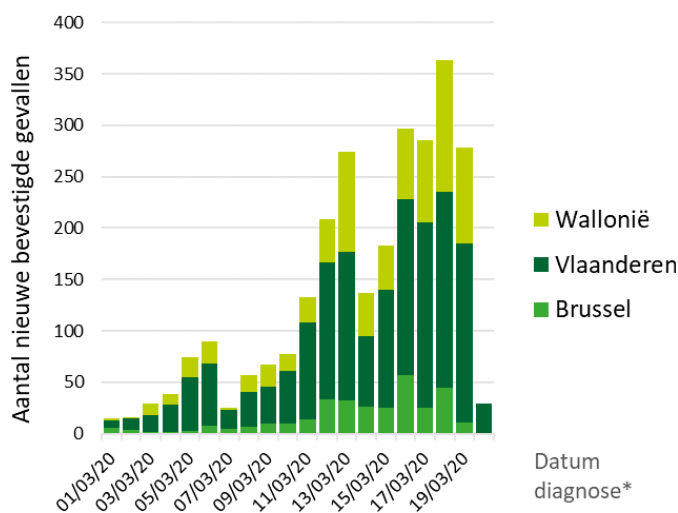
2.1. VERSPREIDING EN EVOLUTIE VAN DE COVID-19 GEVALLEN GERAPPORTEERD AAN SCIENSANO OP 20/03/2020, 16 UUR.

Er werden **558 nieuwe bevestigde gevallen** gerapporteerd gedurende de laatste 24 uur : 292 gevallen (52%) in Vlaanderen, 200 in Wallonië (36%) en 50 gevallen (9%) in Brussel en De gegevens over locatie waren niet beschikbaar voor 16 gevallen (3%).

Verspreiding van de bevestigde gevallen



Evolutie van het aantal bevestigde gevallen per regio en datum van diagnose*

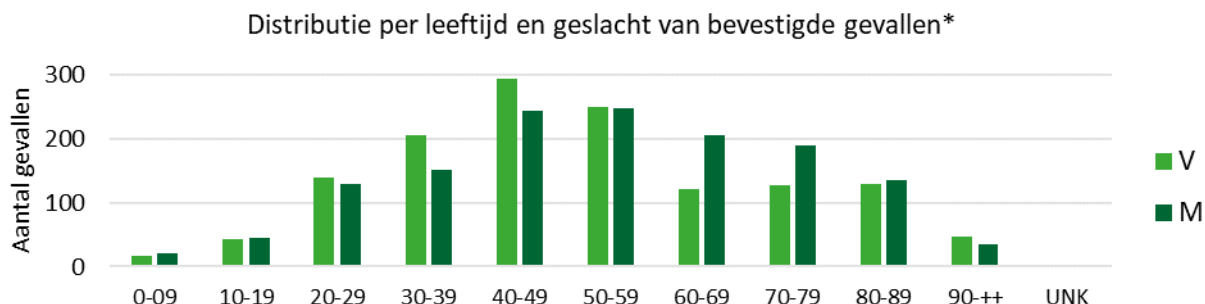


Bron: NCR, laboratoria, verplichte meldingen.

*Vanwege het gebruik van de datum van diagnose moeten de gegevens van de afgelopen twee dagen nog worden geconsolideerd. Indien de datum van diagnose ontbreekt wordt de rapporteringsdatum gebruikt.

De teststrategie werd aangepast op 11/03/2020, waarna enkel de ernstige gevallen en het zorgpersoneel met koorts worden getest.

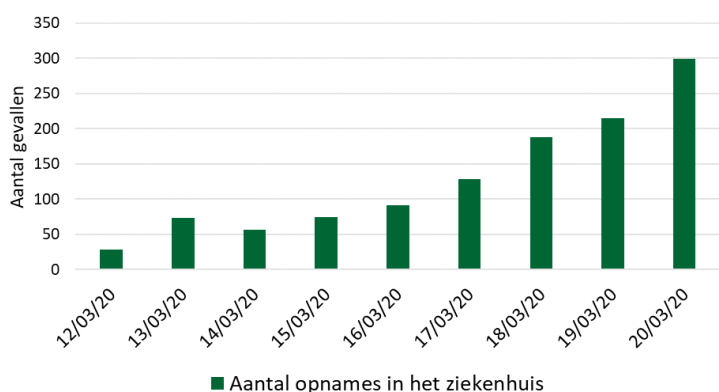
Tot nu toe werden in totaal 2 815 bevestigde gevallen gemeld; 1 628 gevallen (58%) in Vlaanderen, 754 (27%) in Wallonië en 335 gevallen (12%) in Brussel. Gegevens betreffende de woonplaats waren niet beschikbaar voor 98 gevallen (3%).



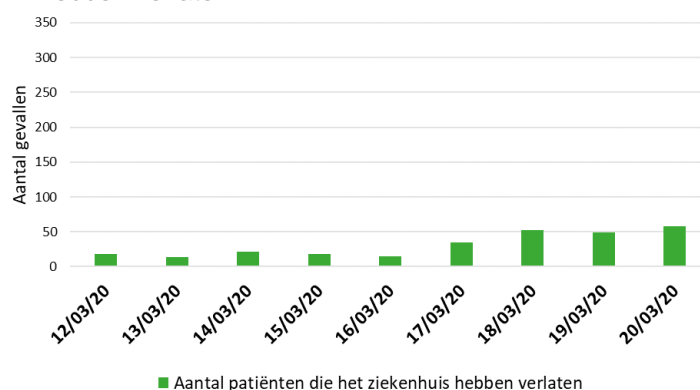
*Deze figuur betreft de leeftijdsverdeling voor alle bevestigde gevallen. Dit is geen weergave van de ernst van de ziekte voor bepaalde leeftijdsgroepen.

2.2. ZIEKENHUISOPNAMES VOOR COVID-19

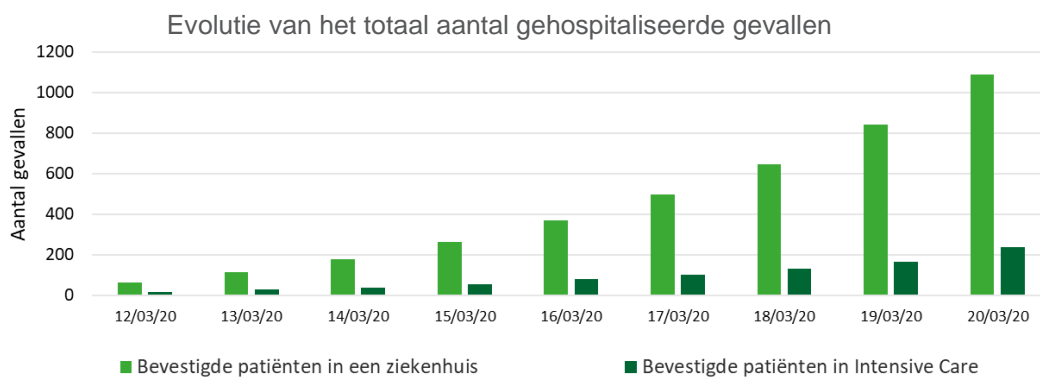
Evolutie van het aantal nieuwe opnames in het ziekenhuis



Evolutie van het aantal patiënten die het ziekenhuis hebben verlaten



In de laatste 24 uur werden 299 patiënten met covid-19 in het ziekenhuis opgenomen en 58 personen verlieten het ziekenhuis. Tussen 13 en 20 maart werden 1127 patiënten met covid-19 opgenomen in het ziekenhuis en 263 personen verlieten het ziekenhuis.

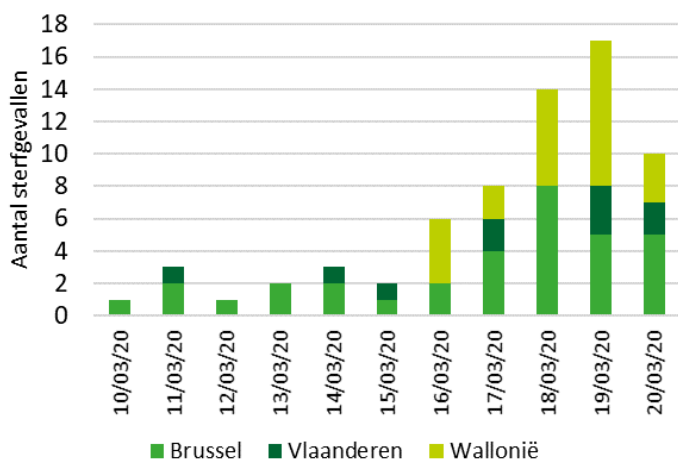


*Aantal deelnemende ziekenhuizen: 104 (20/03/2020)

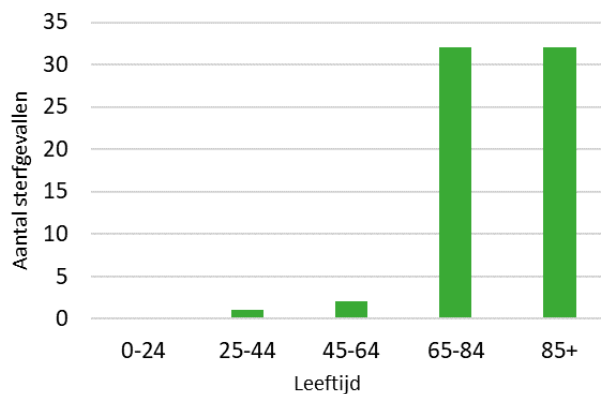
Op 20 maart werden 1089 bevestigde patiënten in het ziekenhuis opgenomen waarvan 238 in intensieve zorg.

2.3. EVOLUTIE VAN DE MORTALITEIT*

Evolutie van het aantal COVID-19 sterfgevallen per regio



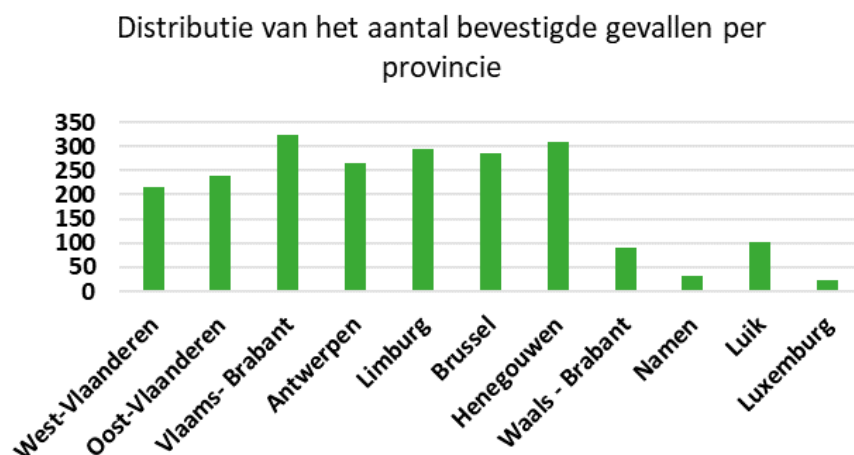
Aantal COVID-19 sterfgevallen per leeftijd



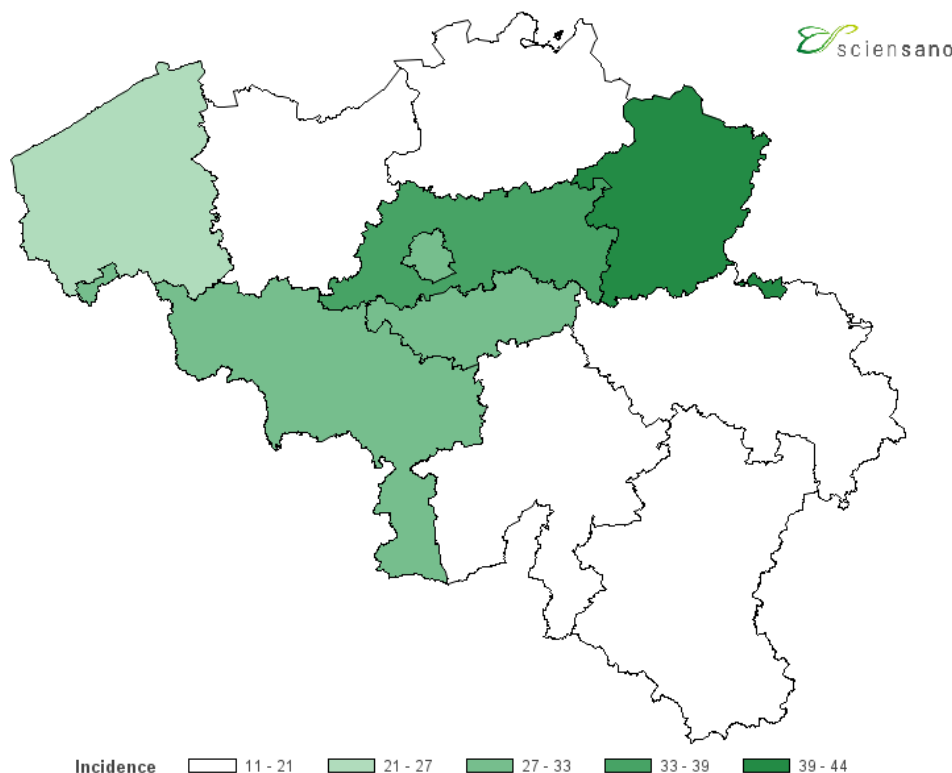
*Het gaat hier om overlijdens door de autoriteiten bevestigd.

Bij het afsluiten van de gegevensverzameling voor dit rapport werden in totaal 67 sterfgevallen gerapporteerd.

2.4. GEOGRAFISCHE VERSPREIDING VAN BEVESTIGDE COVID-19 GEVALLEN PER PROVINCIE SINDS HET BEGIN VAN DE EPIDEMIE



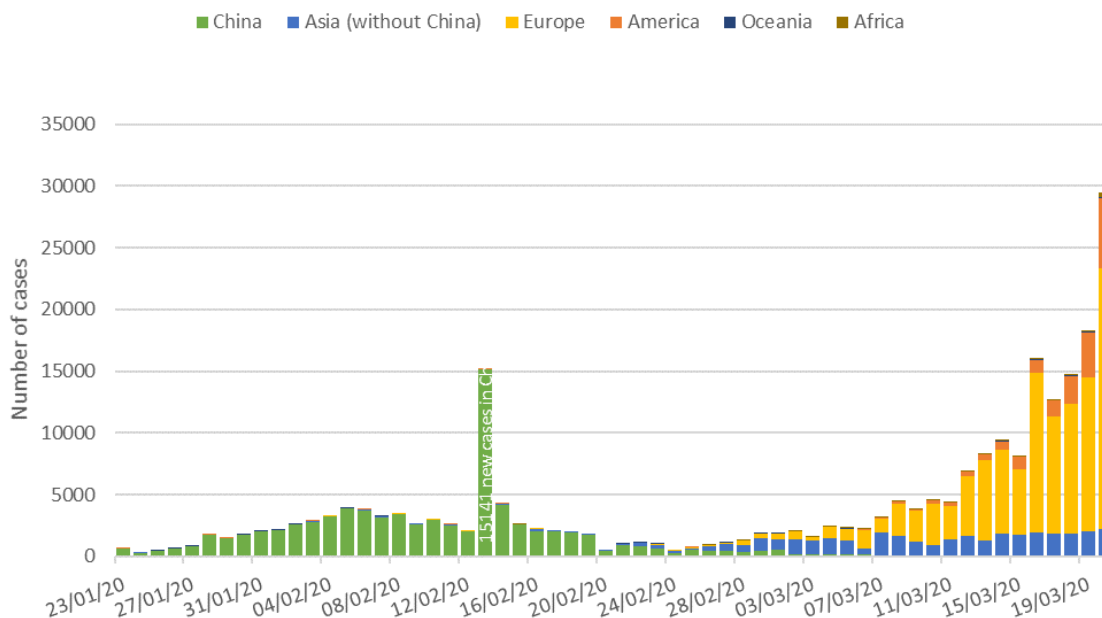
Totaal aantal bevestigde gevallen per 100.000 inwoners per provincie



Province	NIS1_5 Cases	Population	Incidence	
Limburg	7	380	863425	44.0
Vlaams-Brabant	23	382	1121693	34.1
Brabant Wallon	25	128	396840	32.3
Hainaut	5	397	1337157	29.7
Brussels	21	337	1187890	28.4
West-Vlaanderen	3	286	1181828	24.2
Oost-Vlaanderen	4	285	1486722	19.2
Antwerpen	1	314	1824136	17.2
Luxembourg	8	47	280327	16.8
Namur	9	66	489204	13.5
Liège	6	117	1098688	10.6

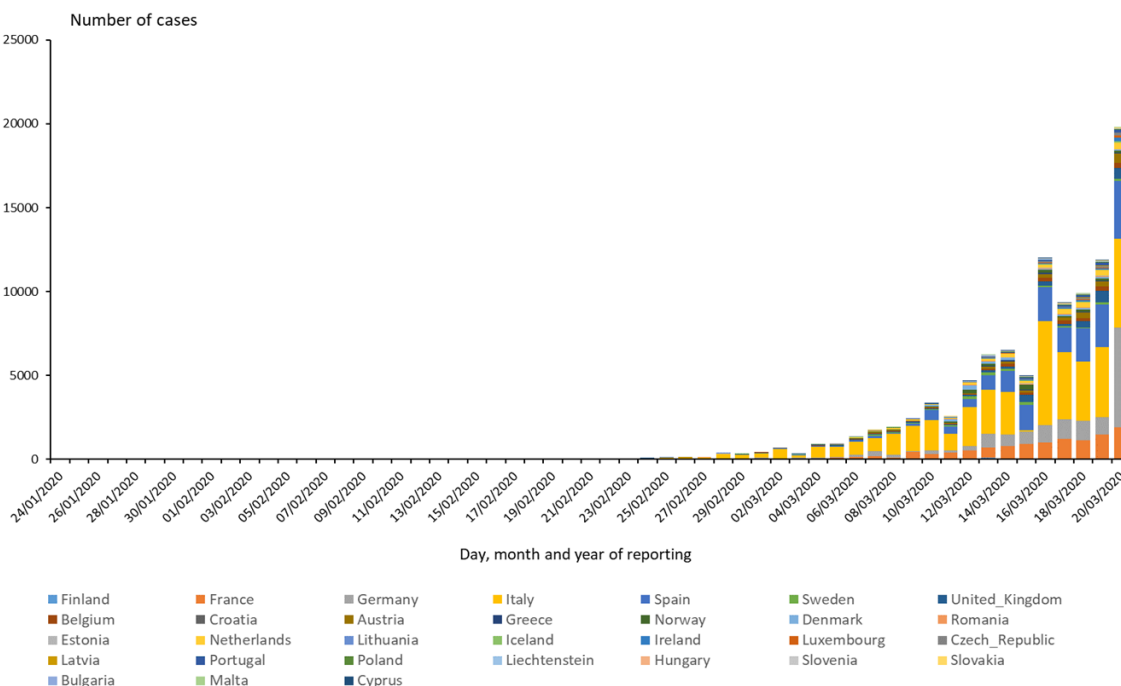
3. Internationale situatie

Aantal nieuwe gevallen van COVID-19 per dag, per continent (Bron : ECDC)

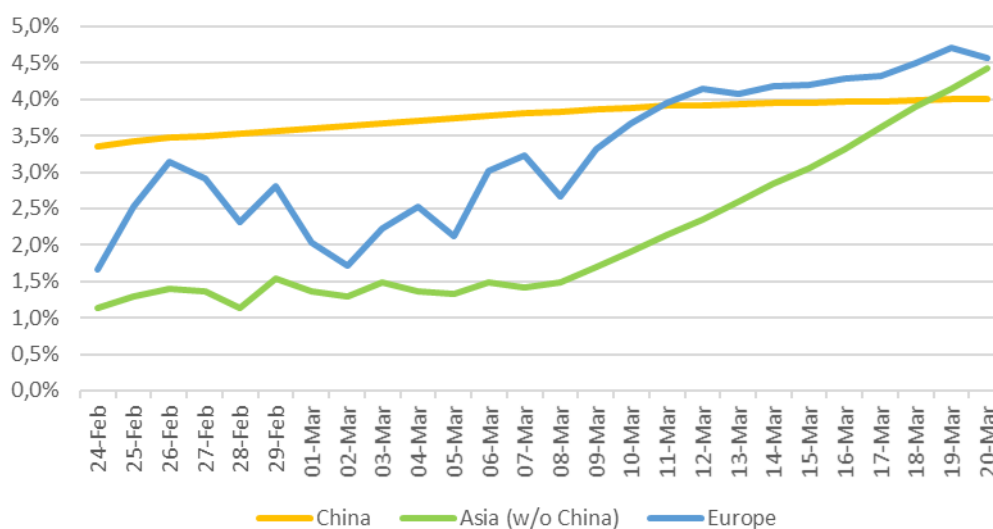


*Due to new case definition for cases in Hubei (China) from 2/13/2020 onwards.

Distributie van laboratorium bevestigde gevallen van COVID-19 in de EU/EEA, het VK, Zwitserland en andere landen (Bron : ECDC)



Evolutie van de letaliteit bij laboratorium bevestigde gevallen van COVID-19, per regio (Bron : ECDC)



De letaliteit in Europa bedraagt 4,6%. Conclusies uit de vergelijking tussen Europa en andere regio's moeten met de nodige voorzichtigheid worden gemaakt vanwege factoren die de mortaliteit beïnvloeden, zoals leeftijd en gezondheidsstatus van de bevolking, het testbeleid en beschikbaarheid van testen.

Aantal gevallen per land op 20/03/2020

Country	Date 1e case	Total number of cases	Total number of deaths
Italy	2020-01-31	41 035	3 407
Spain	2020-02-01	17 147	767
Germany	2020-01-28	14 138	43
France	2020-01-25	10 995	372
Switzerland	2020-02-26	3 888	33
United_Kingdom	2020-01-31	3 277	144
Netherlands	2020-02-28	2 460	76
Austria	2020-02-26	2 196	6
Belgium	2020-02-04	2 815	67
Norway	2020-02-27	1 552	6

Continent	Date 1e case	Total number of cases	Total number of deaths
Europe	2020-01-25	107 324	4 936
China	2019-11-17	81 337	3 254
Asia (without China)	2020-01-13	34 064	1 486
North America	2020-01-21	14 738	154
South America	2020-02-26	1 812	15
Oceania	2020-01-25	746	6
Africa	2020-02-15	745	17

4. Preventie en informatie

BESCHERM JE TEGEN VIRUSSEN ZOALS HET CORONAVIRUS COVID-19 OF DE SEIZOENSGRIEP!

1

WAS REGELMATIG JE HANDEN.



2

GEBRUIK ELKE KEER EEN NIEUW PAPIEREN
ZAKDOEKJE EN GOOI HET WEG IN EEN
AFSLUITBARE VUILNISBAK.



3

HEB JE GEEN ZAKDOEKJE BIJ DE HAND?
HOEST OF NIES IN DE BINNENKANT VAN
JE ELLEBOOG.



4

BLIJF THUIS ALS JE ZIEK BENT.



ALLE INFO OP

www.info-coronavirus.be



V.U. TOM AUWERS, VICTOR HORTAPLEIN 40/10, 1000 BRUSSEL

