

COVID-19 - EPIDEMIOLOGISCH BULLETIN VAN 20 MAART 2020

Sciensano, het Belgisch Instituut voor Volksgezondheid, analyseert, als onderdeel van haarsurveillance opdracht, de COVID-19-gegevens die worden verzameld door een netwerk van partners. De indicatoren die uit deze gegevens voortvloeien, worden voorgesteld in dit dagelijks rapport op de Sciensano-website.

1. Kerngegevens

WERELDWIJD : 212 251 BEVESTIGDE GEVALLEN WAARVAN 8 829 STERFGEVALLEN (4,2%)

IN EUROPA : 86 931 BEVESTIGDE GEVALLEN WAARVAN 4 090 STERFGEVALLEN (4,7%)

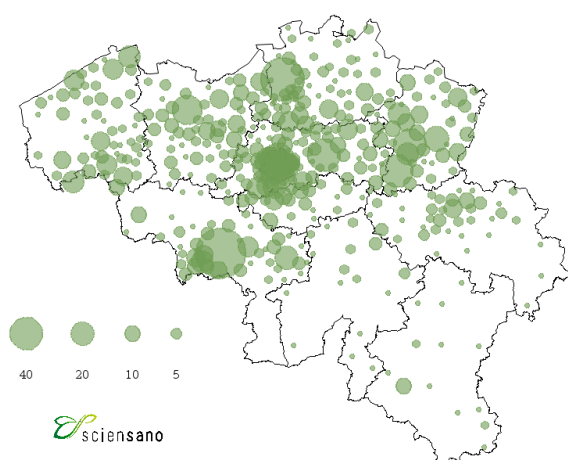
IN BELGIE : 2 257 BEVESTIGDE GEVALLEN WAARVAN 37 STERFGEVALLEN

2. Situatie in België

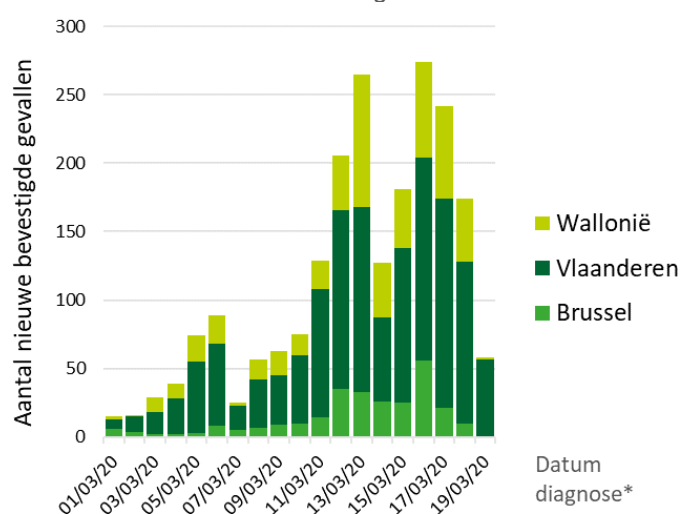
2.1. VERSPREIDING EN EVOLUTIE VAN DE COVID-19 GEVALLEN GERAPPORTEERD AAN SCIENSANO OP 19/03/2020, 16 UUR.

Er werden **462 nieuwe bevestigde gevallen** gerapporteerd gedurende de laatste 24 uur : 302 gevallen (65%) in Vlaanderen, 90 in Wallonië (20%) en 43 gevallen (9%) in Brussel en De gegevens over locatie waren niet beschikbaar voor 27 gevallen (6%).

Verspreiding van de bevestigde gevallen



Evolutie van het aantal bevestigde gevallen per regio en datum van diagnose*

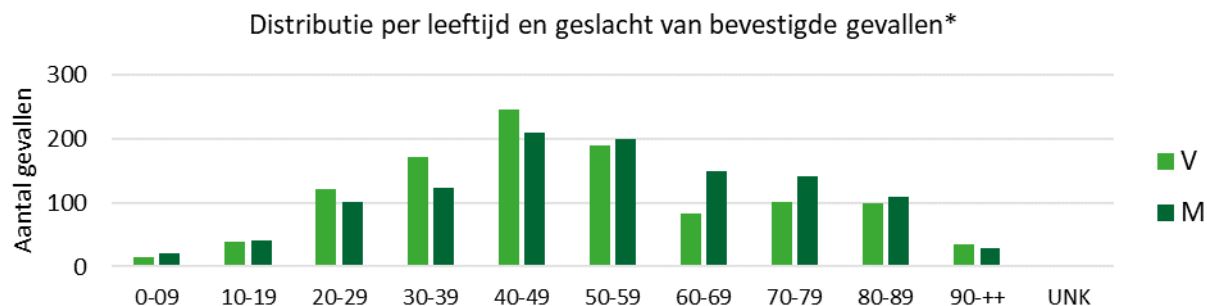


Bron: NCR, laboratoria, verplichte meldingen.

*Vanwege het gebruik van de datum van diagnose moeten de gegevens van de afgelopen twee dagen nog worden geconsolideerd. Indien de datum van diagnose ontbreekt wordt de rapporteringsdatum gebruikt.

De teststrategie werd aangepast op 11/03/2020, waarna enkel de ernstige gevallen en het zorgpersoneel met koorts worden getest.

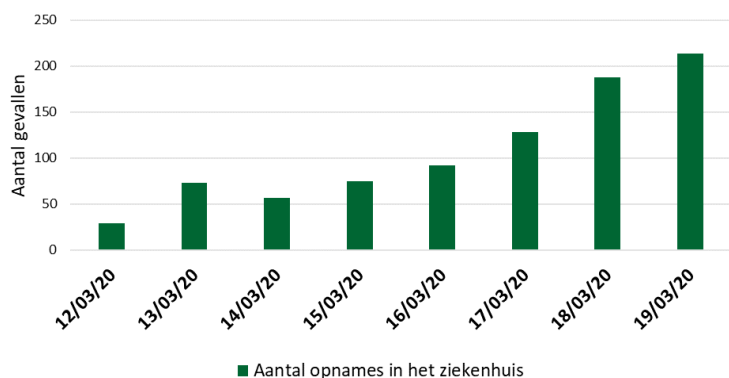
Tot nu toe werden in totaal 2 257 bevestigde gevallen gemeld; 1 336 gevallen (59%) in Vlaanderen, 554 (24%) in Wallonië en 285 gevallen (13%) in Brussel. Gegevens betreffende de woonplaats waren niet beschikbaar voor 82 gevallen (4%).



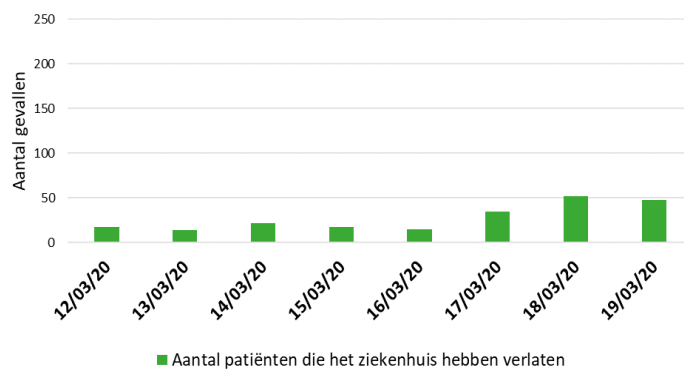
*Deze figuur betreft de leeftijdsverdeling voor alle bevestigde gevallen. Dit is geen weergave van de ernst van de ziekte voor bepaalde leeftijdsgroepen.

2.2. ZIEKENHUISOPNAMES VOOR COVID-19

Evolutie van het aantal nieuwe opnames in het ziekenhuis

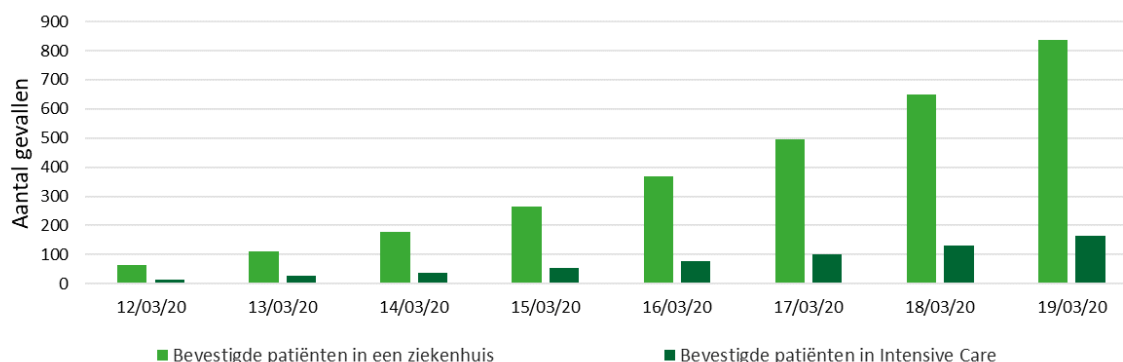


Evolutie van het aantal patiënten die het ziekenhuis hebben verlaten



In de laatste 24 uur werden 214 patiënten met covid-19 in het ziekenhuis opgenomen en 48 personen verlieten het ziekenhuis. Tussen 13 en 19 maart werden 827 patiënten met covid-19 opgenomen in het ziekenhuis en 204 personen verlieten het ziekenhuis.

Evolutie van het totaal aantal gehospitaliseerde gevallen

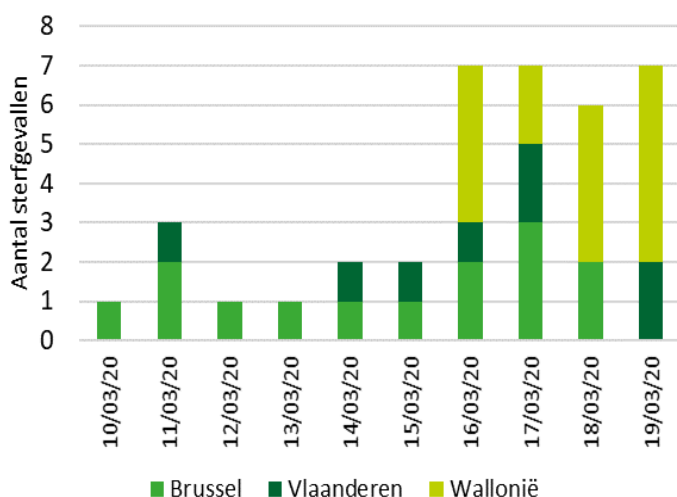


*Aantal deelnemende ziekenhuizen: 104 (19/03/2020)

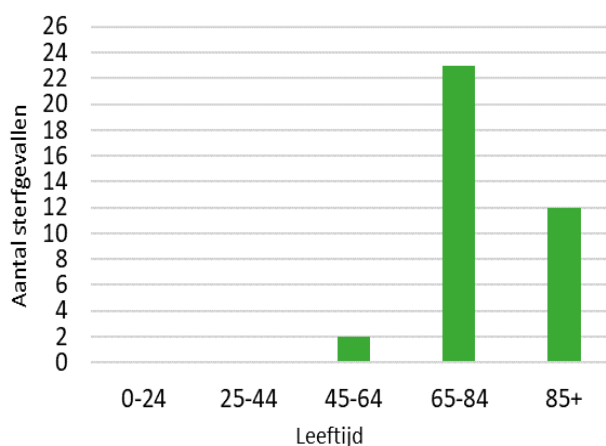
Op 19 maart werden 837 bevestigde patiënten in het ziekenhuis opgenomen waarvan 164 in intensieve zorg.

2.3. EVOLUTIE VAN DE MORTALITEIT*

Evolutie van het aantal COVID-19 sterfgevallen per regio



Aantal COVID-19 sterfgevallen per leeftijd



*Het gaat hier om overlijdens door de autoriteiten bevestigd.

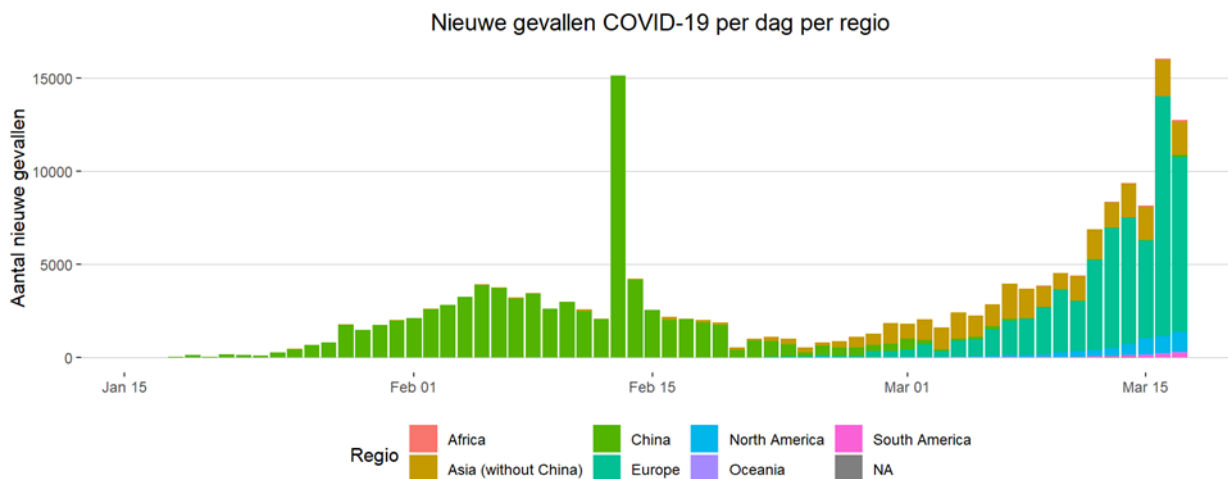
Bij het afsluiten van de gegevensverzameling voor dit rapport werden in totaal 37 sterfgevallen gerapporteerd.

2.4. GEOGRAFISCHE VERSPREIDING VAN BEVESTIGDE COVID-19 GEVALLEN PER PROVINCIE EN GEMEENTE SINDS HET BEGIN VAN DE EPIDEMIE

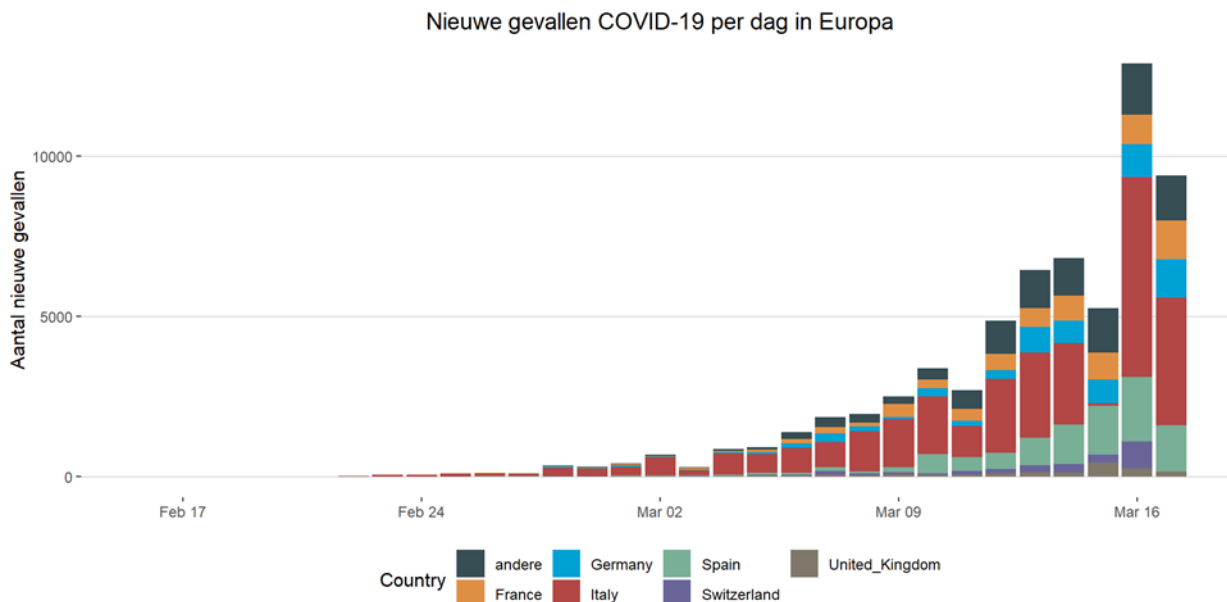


3. Internationale situatie

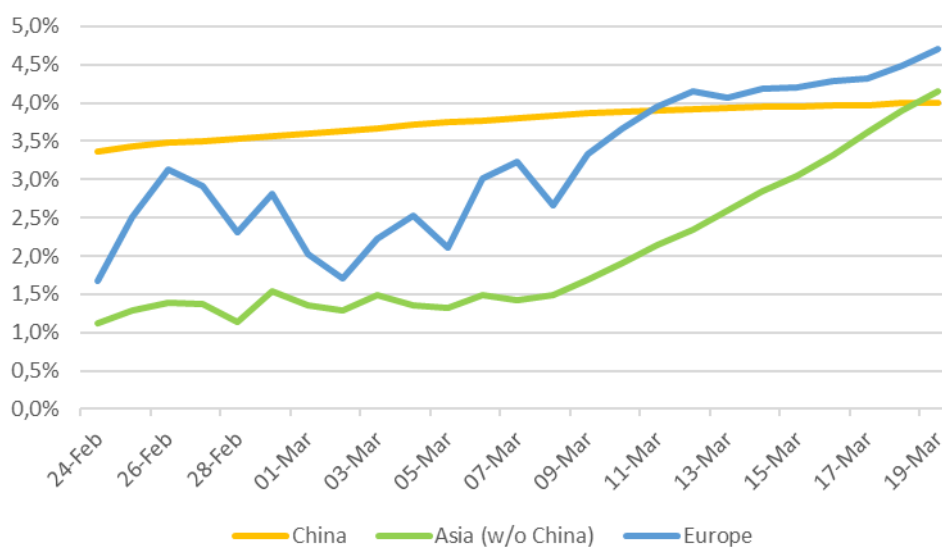
Aantal nieuwe gevallen van COVID-19 per dag, per continent (Bron : ECDC)



Distributie van laboratorium bevestigde gevallen van COVID-19 in de EU/EEA, het VK, Zwitserland en andere landen (Bron : ECDC)



Evolutie van de letaliteit bij laboratorium bevestigde gevallen van COVID-19, per regio (Bron : ECDC)



De letaliteit in Europa bedraagt 4,7%. Conclusies uit de vergelijking tussen Europa en andere regio's moeten met de nodige voorzichtigheid worden gemaakt vanwege factoren die de mortaliteit beïnvloeden, zoals leeftijd en gezondheidsstatus van de bevolking, het testbeleid en beschikbaarheid van testen.

Aantal gevallen per land op 19/03/2020

Country	Date 1e case	Total number of cases	Total number of deaths
Italy	2020-01-31	35 713	2 978
Spain	2020-02-01	13 716	598
France	2020-01-25	9 134	244
Germany	2020-01-28	8 198	13
Switzerland	2020-02-26	3 010	21
United Kingdom	2020-01-31	2 630	103
Netherlands	2020-02-28	2 051	58
Austria	2020-02-04	1 646	4
Norway	2020-02-01	1 486	3
Belgium	2020-02-04	2 257	37

Continent	Date 1e case	Total number of cases	Total number of deaths
China	2019-11-17	81 238	3 250
Europe	2020-01-25	86 931	4 090
Asia (without China)	2020-01-13	31 752	1 303
North America	2020-01-21	9 782	154
South America	2020-02-26	1 318	10
Africa	2020-02-15	634	16
Oceania	2020-01-25	596	6

4. Preventie en informatie

BESCHERM JE TEGEN VIRUSSEN ZOALS HET CORONAVIRUS COVID-19 OF DE SEIZOENSGRIEP!

1

WAS REGELMATIG JE HANDEN.



2

GEBRUIK ELKE KEER EEN NIEUW PAPIEREN
ZAKDOEKJE EN GOOI HET WEG IN EEN
AFSLUITBARE VUILNISBAK.



3

HEB JE GEEN ZAKDOEKJE BIJ DE HAND?
HOEST OF NIES IN DE BINNENKANT VAN
JE ELLEBOOG.



4

BLIJF THUIS ALS JE ZIEK BENT.



ALLE INFO OP

www.info-coronavirus.be

