

COVID-19 - BULLETIN EPIDEMIOLOGIQUE DU 20 MARS 2020

L'institut de santé publique Sciensano, dans le cadre de ses missions de surveillance, analyse les données de COVID-19 collectées par son réseau de partenaires. Les indicateurs issus de ces données sont présentés dans ce rapport journalier mis en ligne sur le site de Sciensano.

1. Points clés

DANS LE MONDE: 212 251 CAS CONFIRMÉS DONT 8829 DÉCÈS (4,2%)

EN EUROPE: 86 931 CAS CONFIRMÉS DONT 4 090 DÉCÈS (4,7%)

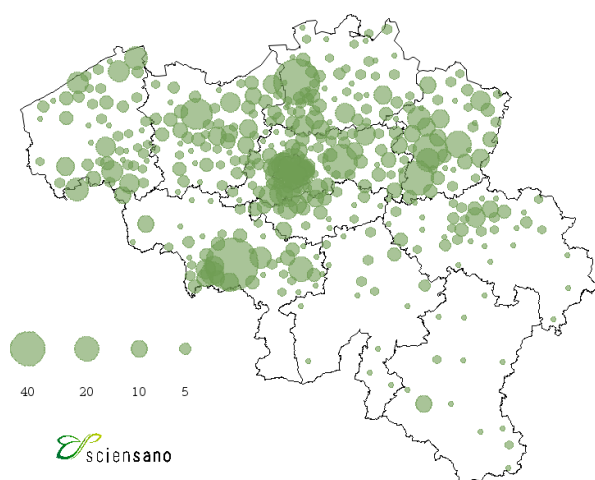
EN BELGIQUE: 2 257 CAS CONFIRMÉS DONT 37 DÉCÈS

2. Situation en Belgique

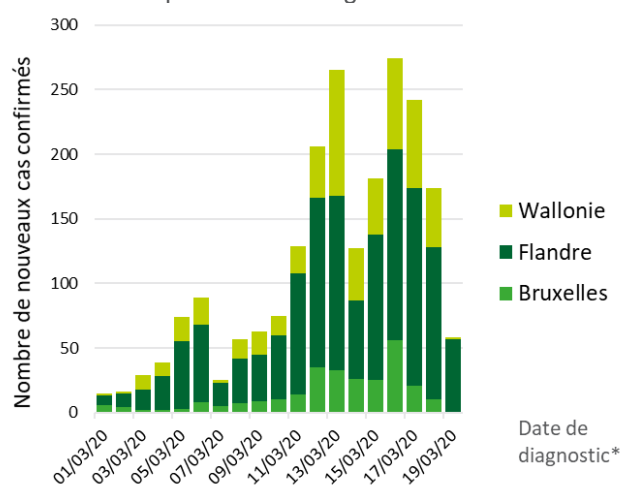
2.1. DISTRIBUTION ET EVOLUTION DES CAS DE COVID-19 RAPPORTÉS À SCIENSANO AU 19/03/2020 À 16 HEURES.

462 nouveaux cas confirmés ont été rapportés au cours des dernières 24h ; 302 cas (65%) en Flandre, 90 cas (20%) en Wallonie et 43 (9%) à Bruxelles. Données non disponibles ou résidence à l'étranger pour 27 cas (6%).

Distribution des cas confirmés



Evolution du nombre de cas confirmés par région et par date de diagnostic*



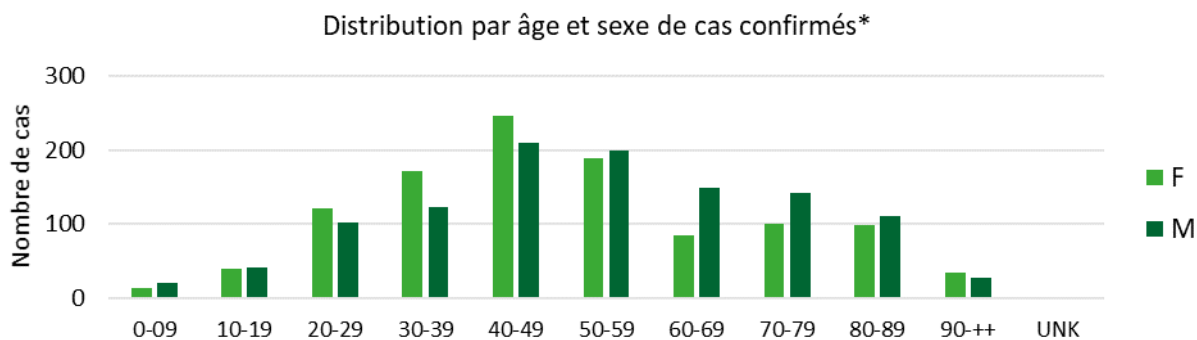
Source: CNR, laboratoires, notifications obligatoires.

* En raison de l'utilisation de la date de diagnostic, les données des deux derniers jours doivent encore être consolidées.

Lorsque la date de diagnostic est manquante, la date de rapportage est utilisée.

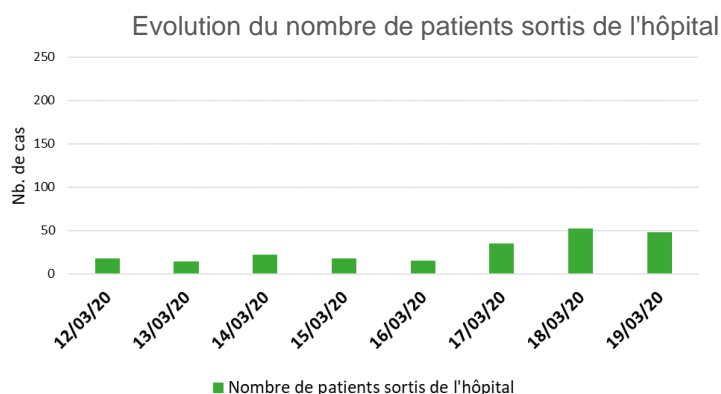
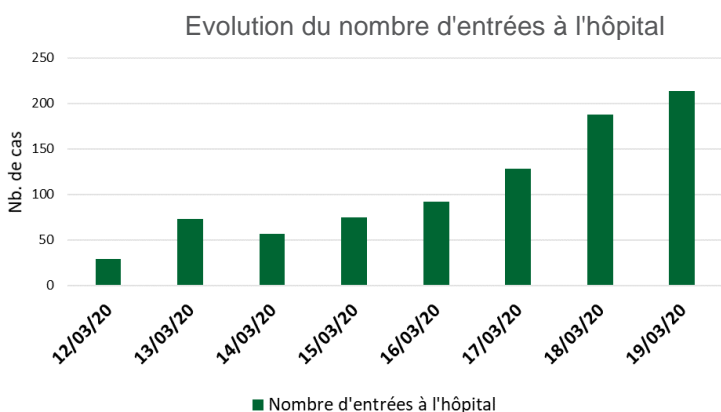
La politique de dépistage a été modifiée le 11/03/2020, date à partir de laquelle seuls les cas sévères et les professionnels de santé avec de la fièvre sont testés.

A ce jour, un total de 2 257 cas confirmés ont été rapportés ; 1 336 cas (59%) en Flandre, 554 (24%) en Wallonie et 285 cas (13%) à Bruxelles. Données sur le lieu de résidence n'étaient pas disponibles pour 82 cas (4%).



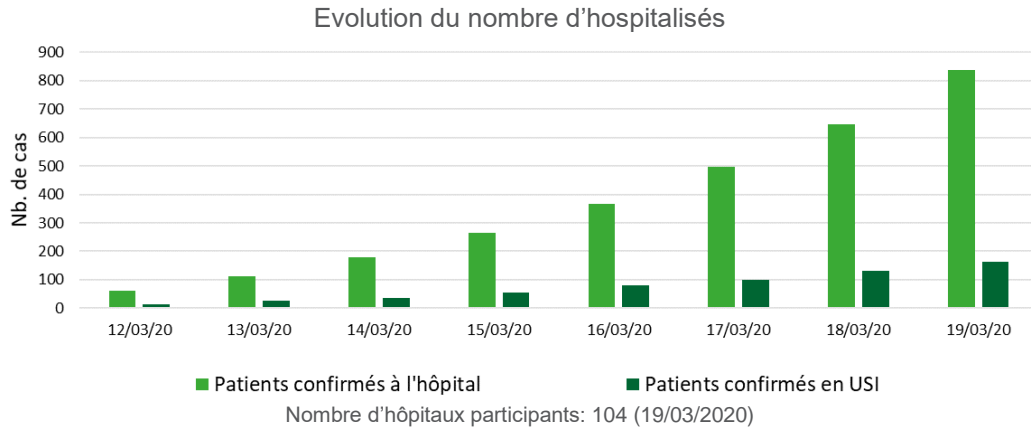
*Cette figure représente la répartition par âge de tous les cas confirmés. Elle ne reflète pas la gravité de la maladie pour un groupe d'âge particulier.

2.2. HOSPITALISATIONS POUR COVID-19 EN BELGIQUE



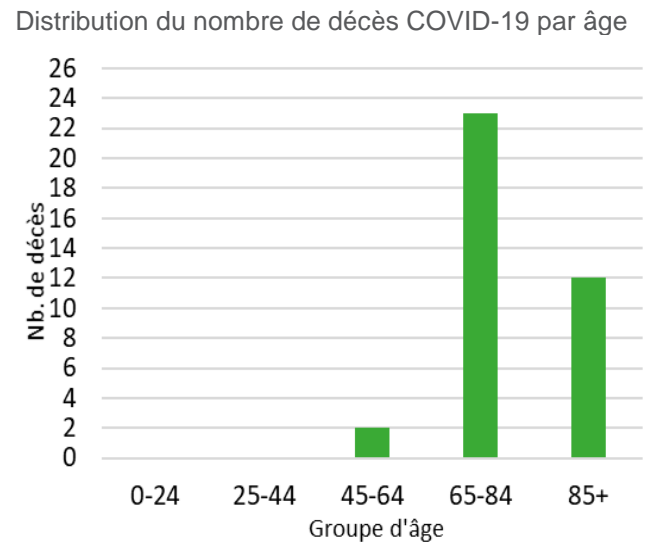
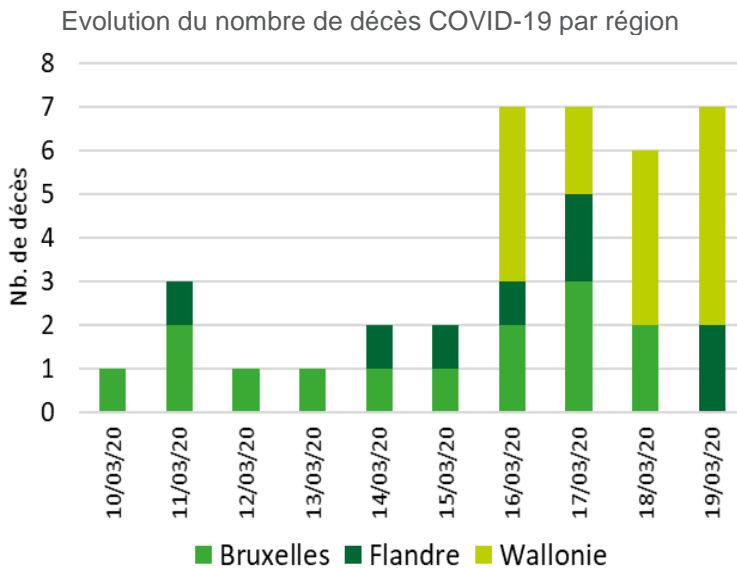
Nombre d'hôpitaux participants: 104 (19/03/2020)

Au cours des dernières 24 heures, 214 patients avec covid-19 ont été hospitalisés et 48 personnes ont quitté l'hôpital. Entre le 13 et le 19 mars, 827 patients avec covid-19 sont entrés à l'hôpital et 204 personnes ont quitté l'hôpital.



Le 19 mars, 837 patients confirmés étaient hospitalisés dont 164 en unité de soins intensifs.

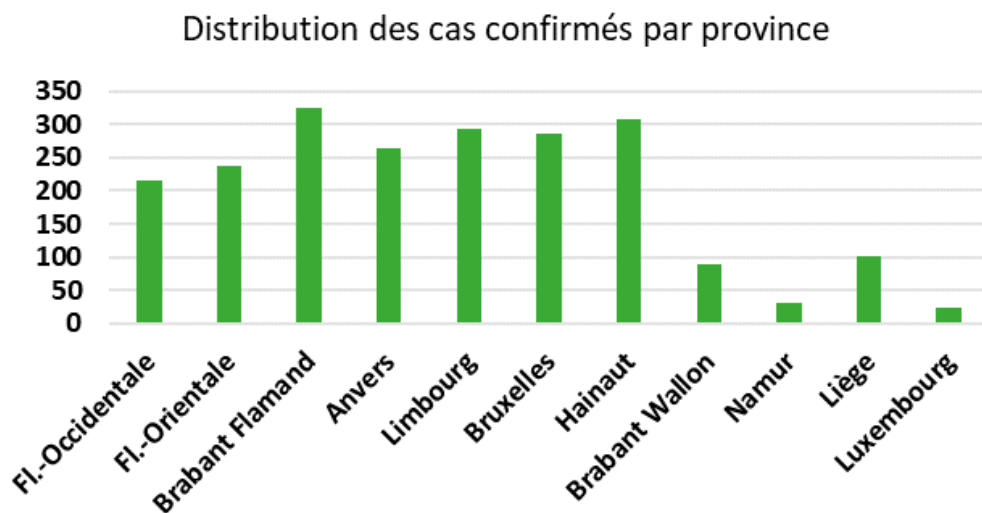
2.3. EVOLUTION DE LA MORTALITE*



*il s'agit des décès confirmés par les autorités

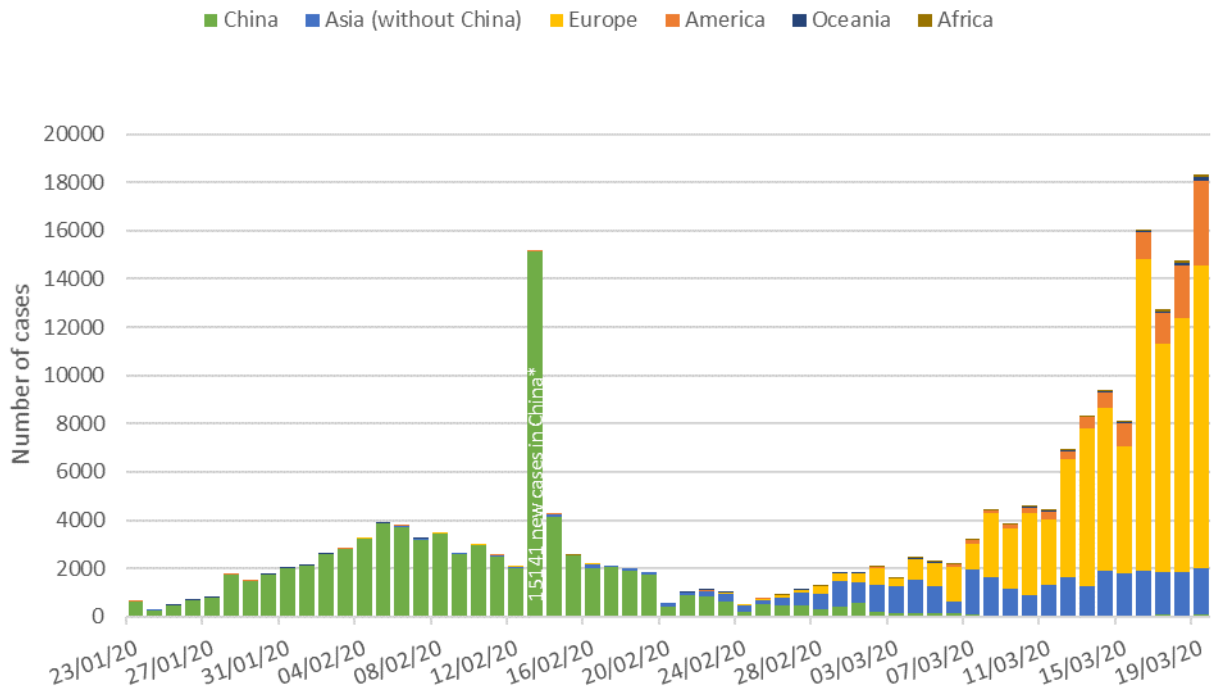
A la clôture de ce rapport, un total de 37 décès ont été rapportés.

2.4. REPRÉSENTATION GÉOGRAPHIQUE DES CAS CONFIRMÉS PAR PROVINCE DEPUIS LE DÉBUT DE L'ÉPIDÉMIE



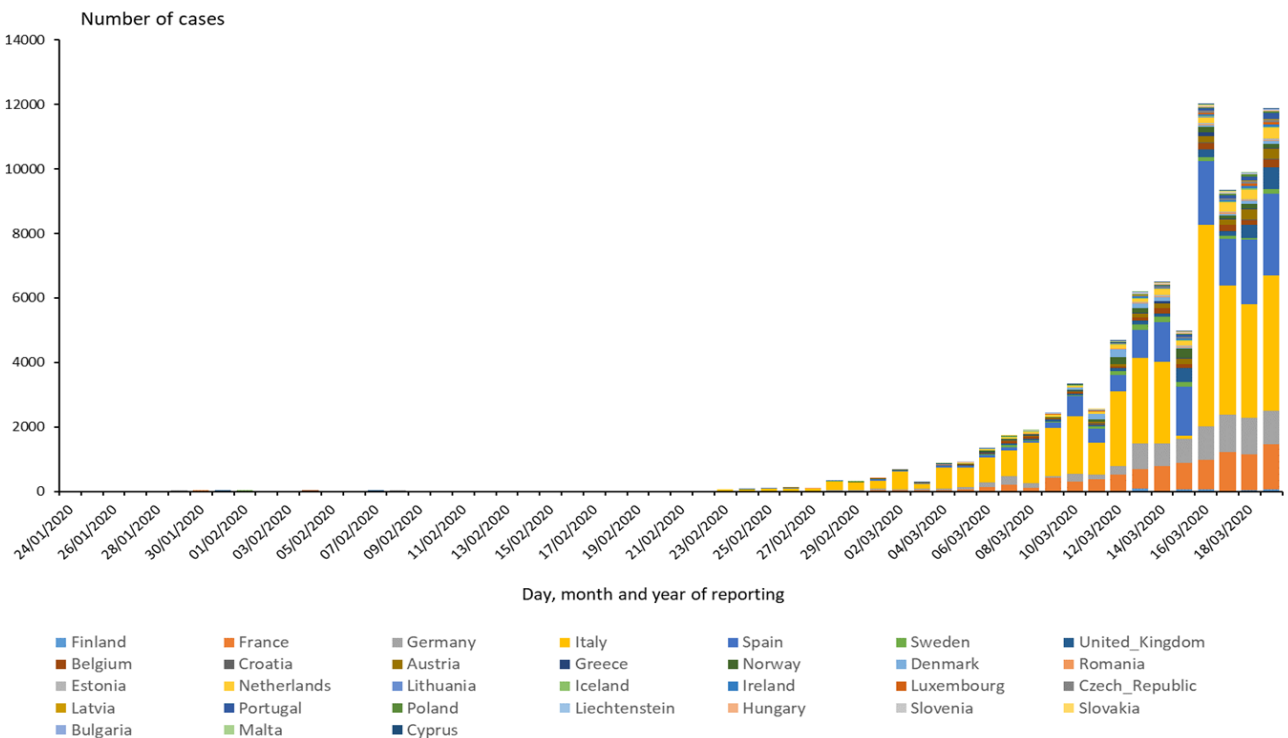
3. Situation internationale

Nombre de nouveaux cas de COVID-19, par continent (Source : ECDC)

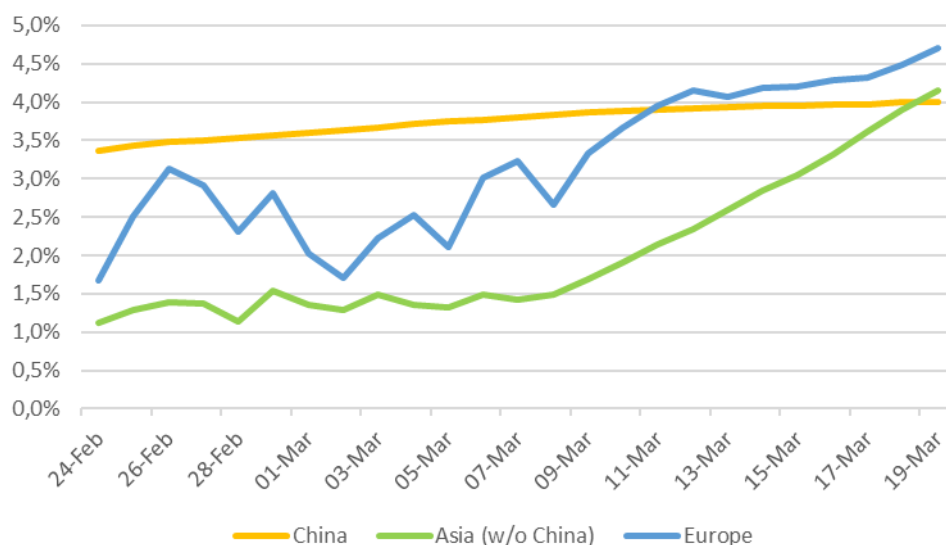


*Due to new case definition for cases in Hubei (China) from 2/13/2020 onwards.

Répartition des cas de COVID-19 confirmés en laboratoire dans l'UE/EEE, au Royaume-Uni, en Suisse et dans d'autres pays (Source : ECDC)



Evolution de la létalité chez les cas de COVID-19 confirmés en laboratoire, par région (Source : ECDC)



Le taux de létalité en Europe est de 4,7 %. Les conclusions des comparaisons entre l'Europe et les autres régions doivent être tirées avec prudence en raison des facteurs qui influencent le taux de mortalité, tels que l'âge et l'état de santé de la population ainsi que la politique et la disponibilité du dépistage.

Nombre de cas par pays au 18/03/2020

Country	Date 1e case	Total number of cases	Total number of deaths
Italy	2020-01-31	35 713	2 978
Spain	2020-02-01	13 716	598
France	2020-01-25	9 134	244
Germany	2020-01-28	8 198	13
Switzerland	2020-02-26	3 010	21
United Kingdom	2020-01-31	2 630	103
Netherlands	2020-02-28	2 051	58
Austria	2020-02-04	1 646	4
Norway	2020-02-01	1 486	14
Belgium	2020-02-04	2 257	37

Continent	Date 1e case	Total number of cases	Total number of deaths
China	2019-11-17	81 238	3 250
Europe	2020-01-25	86 931	4 090
Asia (without China)	2020-01-13	31 752	1 303
North America	2020-01-21	9 782	154
South America	2020-02-26	1 318	10
Africa	2020-02-15	634	16
Oceania	2020-01-25	596	6

4. Prévention et information

COMMENT SE PROTÉGER CONTRE LES VIRUS COMME LE CORONAVIRUS COVID-19 OU LA GRIPPE SAISONNIÈRE ?

1

LAVEZ-VOUS RÉGULIÈREMENT LES MAINS.



2

UTILISEZ TOUJOURS DES MOUCHOIRS EN PAPIER. UN MOUCHOIR NE S'UTILISE QU'UNE FOIS. JETEZ-LE ENSUITE DANS UNE POUBELLE FERMÉE.



3

SI VOUS N'AVEZ PAS DE MOUCHOIR À PORTÉE DE MAIN, ÉTERNUEZ OU TOUSSEZ DANS LE PLI DU COUDE.



4

RESTEZ À LA MAISON SI VOUS ÊTES MALADE.



TOUTES LES INFORMATIONS SUR
www.info-coronavirus.be



service public fédéral
SANTÉ PUBLIQUE,
SECURITE DE LA CHAÎNE ALIMENTAIRE
ET ENVIRONNEMENT

E.R. TOM AUWERS, PLACE VICTOR HORTA 40/10, 1060 BRUXELLES

