

# COVID-19 - EPIDEMIOLOGISCH BULLETIN VAN 19 MAART 2020

Sciensano, het Belgisch Instituut voor Volksgezondheid, analyseert, als onderdeel van haarsurveillance opdracht, de COVID-19-gegevens die worden verzameld door een netwerk van partners. De indicatoren die uit deze gegevens voortvloeien, worden voorgesteld in dit dagelijks rapport op de Sciensano-website.

## 1. Kerngegevens

**WERELDWIJD** : 193 602 BEVESTIGDE GEVALLEN WAARVAN 7 861 STERFGEVALLEN (4,1%)

**IN EUROPA** : 74 091 BEVESTIGDE GEVALLEN WAARVAN 3 340 STERFGEVALLEN (4,5%)

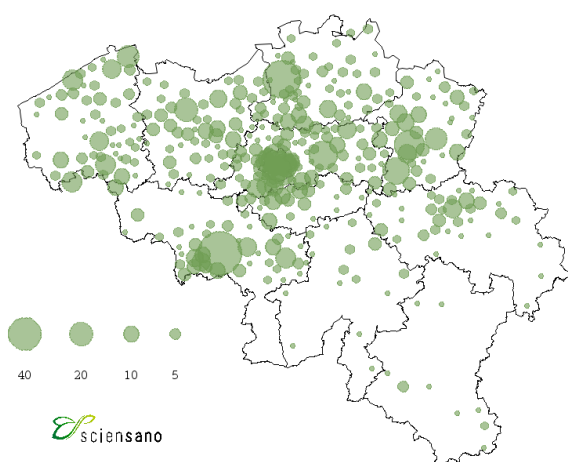
**IN BELGIË** : 1 795 BEVESTIGDE GEVALLEN WAARVAN 21 STERFGEVALLEN

## 2. Situatie in België

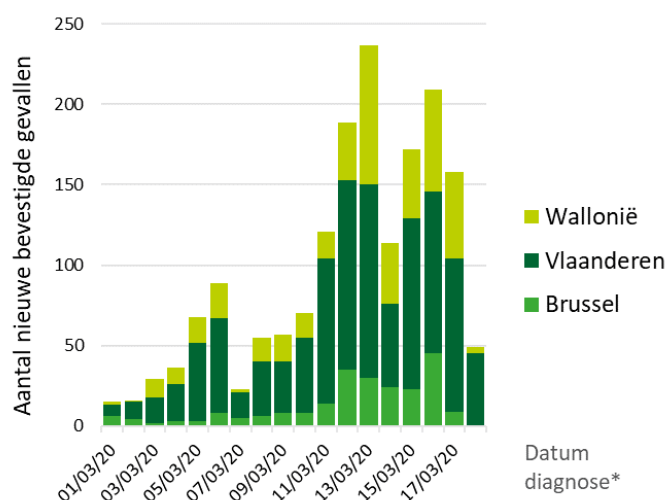
### 2.1. VERSPREIDING EN EVOLUTIE VAN DE COVID-19 GEVALLEN GERAPPORTEERD AAN SCIENSANO OP 18/03/2020, 16 UUR.

Er werden **309** nieuwe bevestigde gevallen gerapporteerd gedurende de laatste 24 uur : 145 gevallen (47%) in Vlaanderen, 95 in Wallonië (31%) en 48 gevallen (15%) in Brussel en De gegevens over locatie waren niet beschikbaar voor 21gevallen (7%).

Verspreiding van de bevestigde gevallen



Evolutie van het aantal bevestigde gevallen per regio en datum van diagnose\*

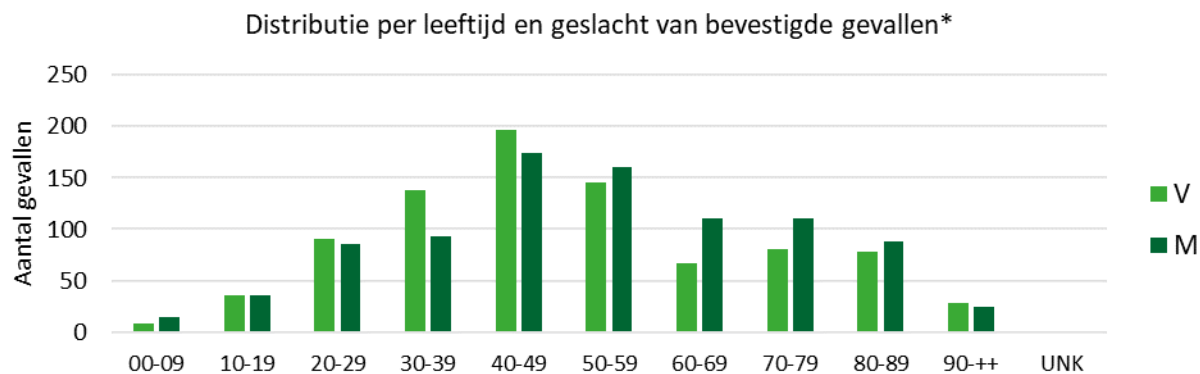


Bron: NCR, laboratoria, verplichte meldingen.

\*Vanwege het gebruik van de datum van diagnose moeten de gegevens van de afgelopen twee dagen nog worden geconsolideerd. Indien de datum van diagnose ontbreekt wordt de rapporteringsdatum gebruikt.

De teststrategie werd aangepast op 11/03/2020, waarna enkel de ernstige gevallen en het zorgpersoneel met koorts worden getest.

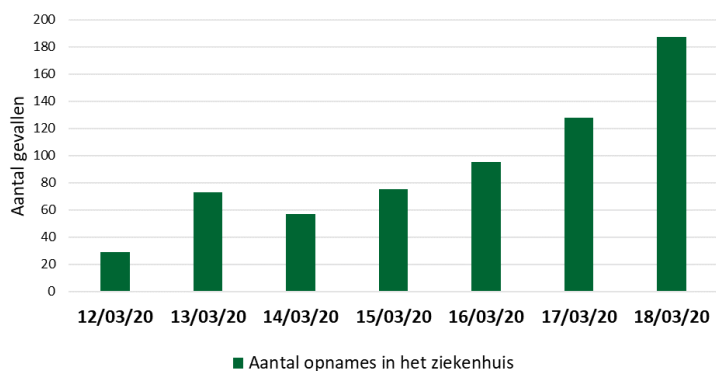
Tot nu toe werden in totaal 1 795 bevestigde gevallen gemeld; 1 034 gevallen (58%) in Vlaanderen, 464 (26%) in Wallonië en 242 gevallen (13%) in Brussel. Gegevens betreffende de woonplaats waren niet beschikbaar voor 55 gevallen (3%).



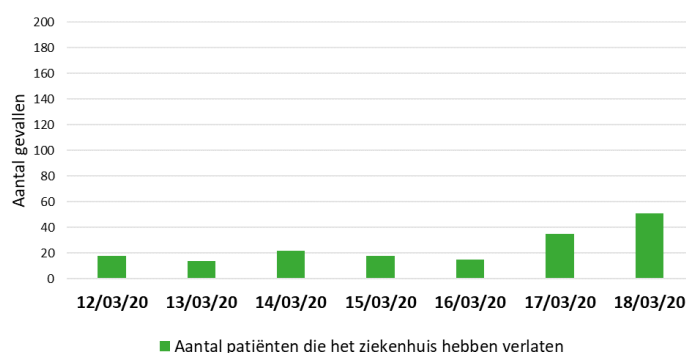
\*Deze figuur betreft de leeftijdsverdeling voor alle bevestigde gevallen. Dit is geen weergave van de ernst van de ziekte voor bepaalde leeftijdsgroepen.

## 2.2. ZIEKENHUISOPNAMES VOOR COVID-19

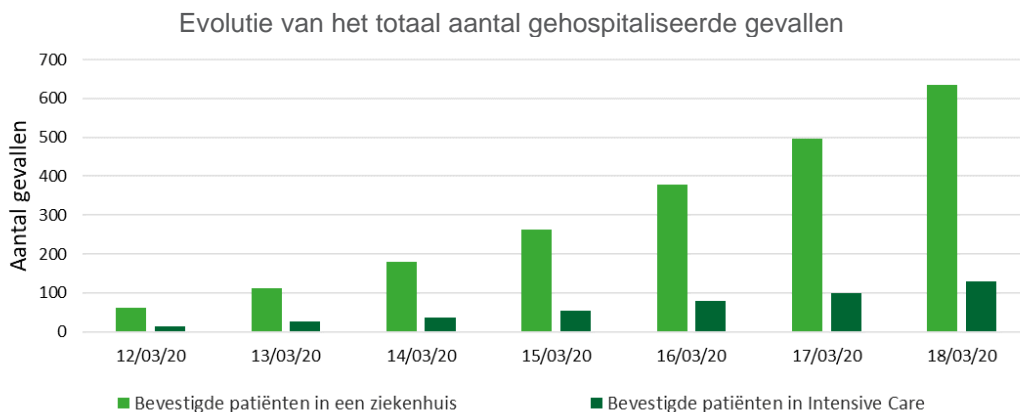
Evolutie van het aantal nieuwe opnames in het ziekenhuis



Evolutie van het aantal patiënten die het ziekenhuis hebben verlaten



In de laatste 24 uur werden 187 patiënten met covid-19 in het ziekenhuis opgenomen en 51 personen verlieten het ziekenhuis. Tussen 13 en 18 maart werden 615 patiënten met covid-19 opgenomen in het ziekenhuis en 155 personen verlieten het ziekenhuis.

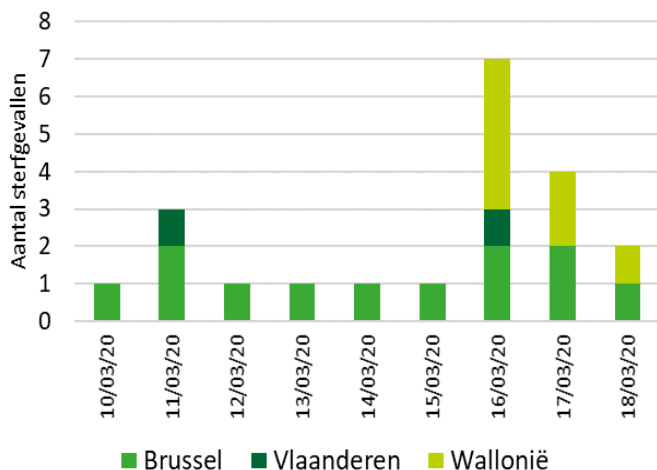


\*Aantal deelnemende ziekenhuizen: 103 (18/03/2020)

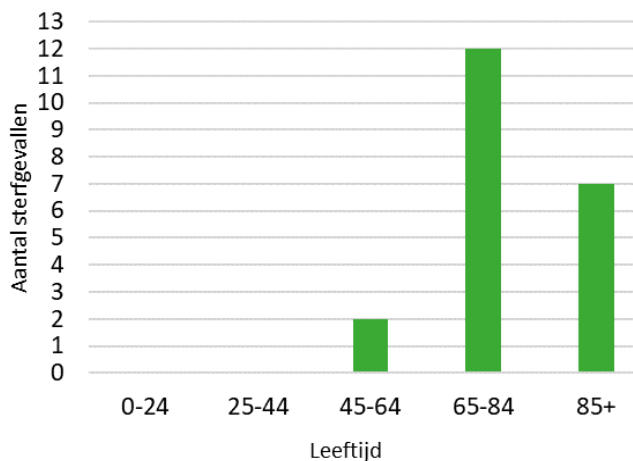
Op 18 maart werden 634 bevestigde patiënten in het ziekenhuis opgenomen waarvan 130 in intensieve zorg.

### 2.3. EVOLUTIE VAN DE MORTALITEIT\*

Evolutie van het aantal COVID-19 sterfgevallen per regio



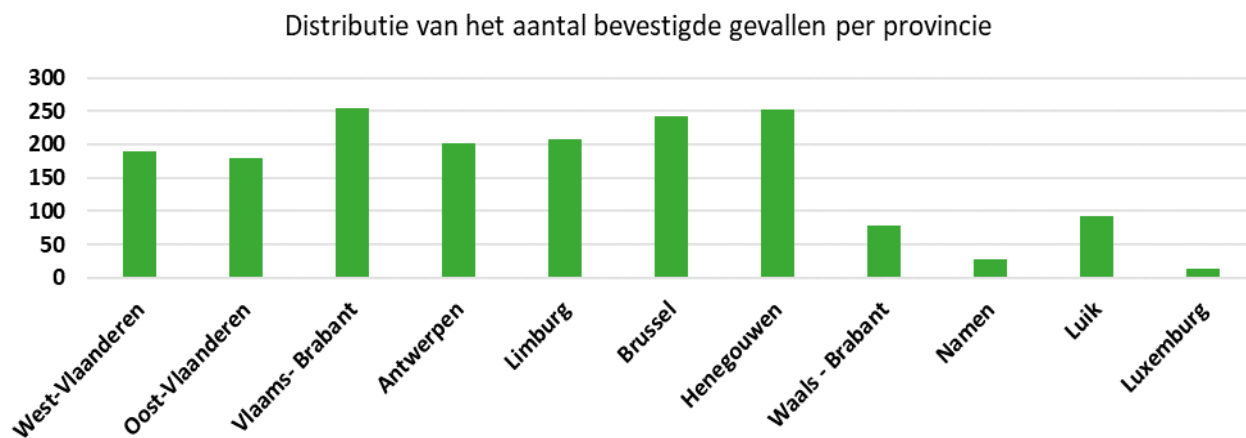
Aantal COVID-19 sterfgevallen per leeftijd



\*Het gaat hier om overlijdens door de autoriteiten bevestigd.

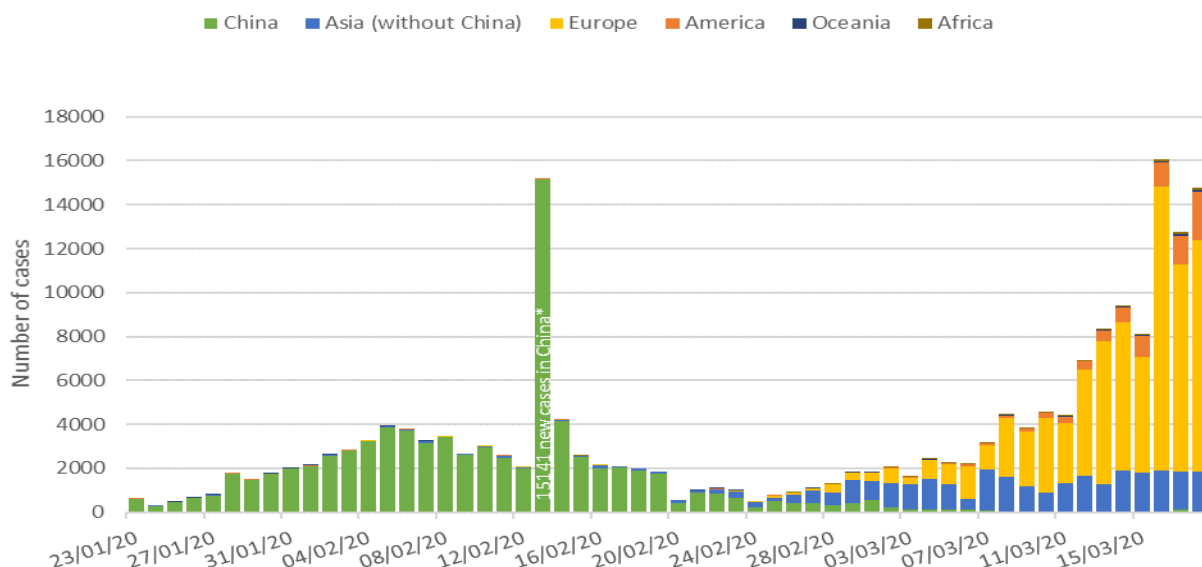
Bij het afsluiten van de gegevensverzameling voor dit rapport werden in totaal 21 sterfgevallen gerapporteerd.

## 2.4. GEOGRAFISCHE VERSPREIDING VAN BEVESTIGDE COVID-19 GEVALLEN PER PROVINCIE EN GEMEENTE SINDE HET BEGIN VAN DE EPIDEMIE



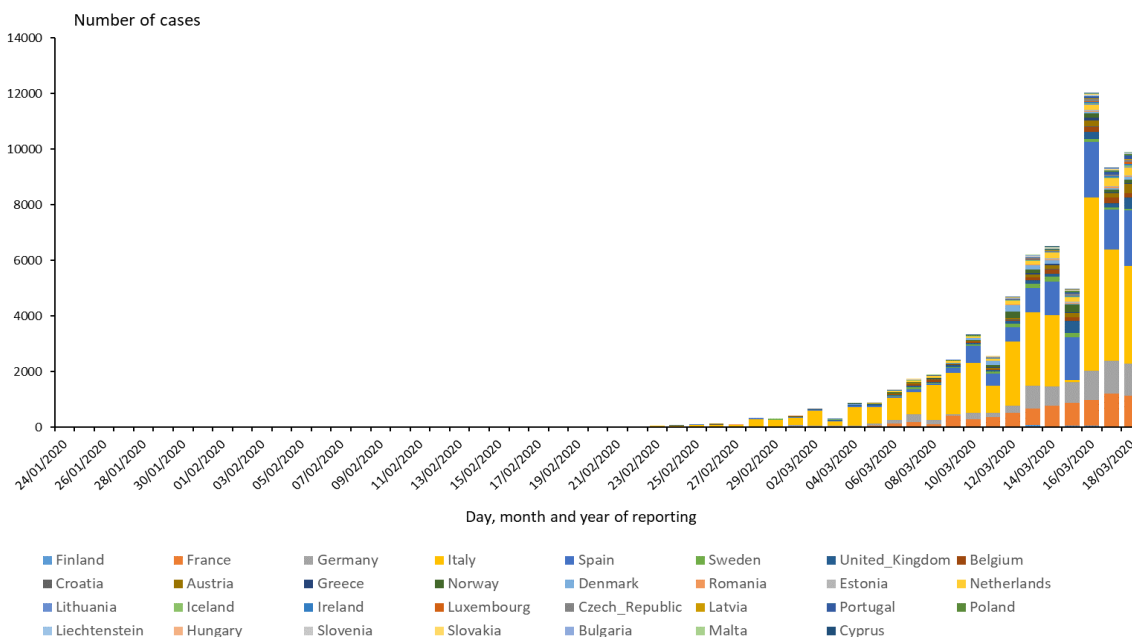
### 3. Internationale situatie

Aantal nieuwe gevallen van COVID-19 per dag, per continent (Bron : ECDC)

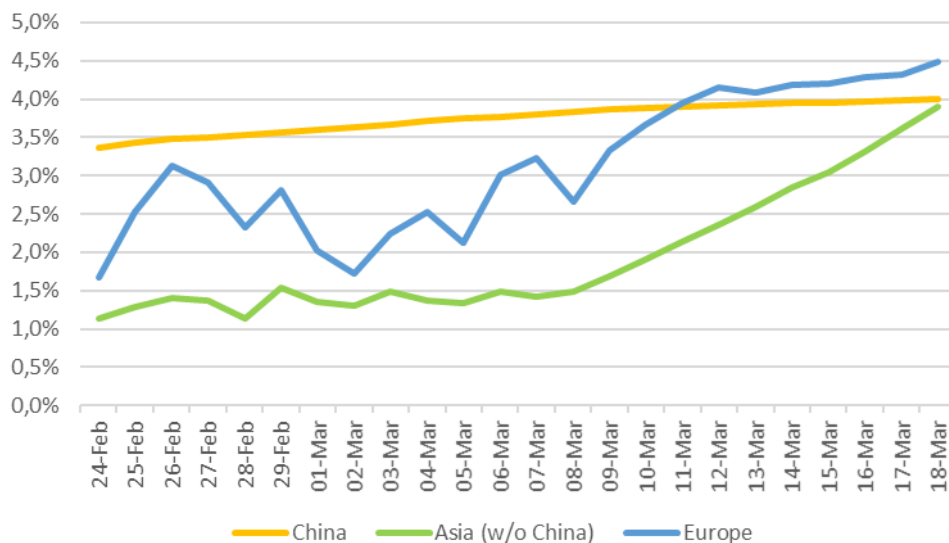


\*Due to new case definition for cases in Hubei (China) from 2/13/2020 onwards.

Distributie van laboratorium bevestigde gevallen van COVID-19 in de EU/EEA, het VK, Zwitserland en andere landen (Bron : ECDC)



## Evolutie van de letaliteit bij laboratorium bevestigde gevallen van COVID-19, per regio (Bron : ECDC)



De letaliteit in Europa bedraagt 4,49%. Conclusies uit de vergelijking tussen Europa en andere regio's moeten met de nodige voorzichtigheid worden gemaakt vanwege factoren die de mortaliteit beïnvloeden, zoals leeftijd en gezondheidsstatus van de bevolking, het testbeleid en beschikbaarheid van testen.

## Aantal gevallen per land op 18/03/2020

Datum eerste geval	Land	Aantal gevallen	Sterfgevallen
31/12/2019	China (incl. Speciale Administratieve Regio's)	81 163	3 242
	Europa	74 091	3 340
10 landen met het hoogste aantal gevallen			
31/01	Italië	31 506	2 505
24/01	Spanje	11 178	491
31/01	Frankrijk	7 730	175
28/01	Duitsland	7 156	13
26/02	Zwitserland	2 650	19
31/01	Verenigd Koninkrijk	1 950	60
28/02	Nederland	1 705	24
30/01	Oostenrijk	1 332	3
04/02	Noorwegen	1 308	3
27/02	België	1 795	21
	Azië	29 676	1 146
	Amerika	7 697	116
	Oceanië	474	5
	Afrika	501	12
	<b>TOTAAL WERELDWIJD</b>	<b>193 602</b>	<b>7 861</b>

## 4. Preventie en informatie

### BESCHERM JE TEGEN VIRUSSEN ZOALS HET CORONAVIRUS COVID-19 OF DE SEIZOENSGRIEP!

1

WAS REGELMATIG JE HANDEN.



2

GEBRUIK ELKE KEER EEN NIEUW PAPIEREN  
ZAKDOEKJE EN GOOI HET WEG IN EEN  
AFSLUITBARE VUILNISBAK.



3

HEB JE GEEN ZAKDOEKJE BIJ DE HAND?  
HOEST OF NIES IN DE BINNENKANT VAN  
JE ELLEBOOG.



4

BLIJF THUIS ALS JE ZIEK BENT.



ALLE INFO OP

[www.info-coronavirus.be](http://www.info-coronavirus.be)



V.U. TOM AUWERS, VICTOR HORTAPLEIN 40/10, 1000 BRUSSEL

