

COVID-19 - EPIDEMIOLOGISCH BULLETIN VAN 18 MAART 2020

Sciensano, het Belgisch Instituut voor Volksgezondheid, analyseert, als onderdeel van haarsurveillance opdracht, de COVID-19-gegevens die worden verzameld door een netwerk van partners. De indicatoren die uit deze gegevens voortvloeien, worden voorgesteld in dit dagelijks rapport op de Sciensano-website.

1. Kerngegevens

WERELDWIJD : 167 414 BEVESTIGDE GEVALLEN WAARVAN 6 507 STERFGEVALLEN (3,9%)

IN EUROPA : 54 425 BEVESTIGDE GEVALLEN WAARVAN 2 337 STERFGEVALLEN (4,3%)

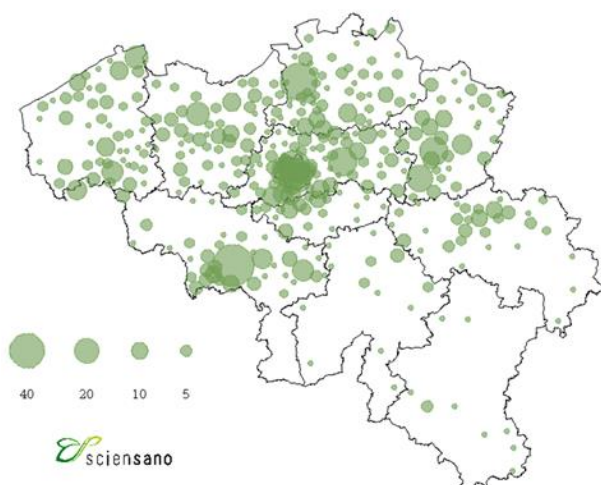
IN BELGIE : 1 486 BEVESTIGDE GEVALLEN WAARVAN 14 STERFGEVALLEN

2. Situatie in België

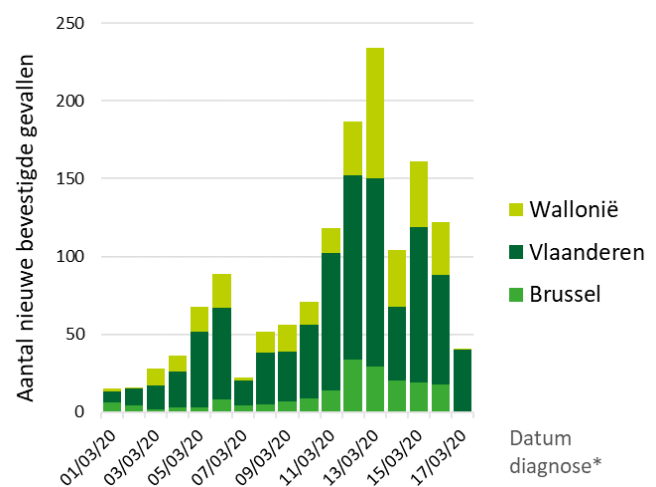
2.1. VERSPREIDING EN EVOLUTIE VAN DE COVID-19 GEVALLEN GERAPPORTEERD AAN SCIENSANO OP 17/03/2020, 16 UUR.

Er werden **243 nieuwe bevestigde gevallen** gerapporteerd gedurende de laatste 24 uur : 133 gevallen (55%) in Vlaanderen, 66 in Wallonië (27%) en 41 gevallen (17%) in Brussel en De gegevens over locatie waren niet beschikbaar voor 3 gevallen (1%).

Verspreiding van de bevestigde gevallen



Evolutie van het aantal bevestigde gevallen per regio en datum van diagnose*



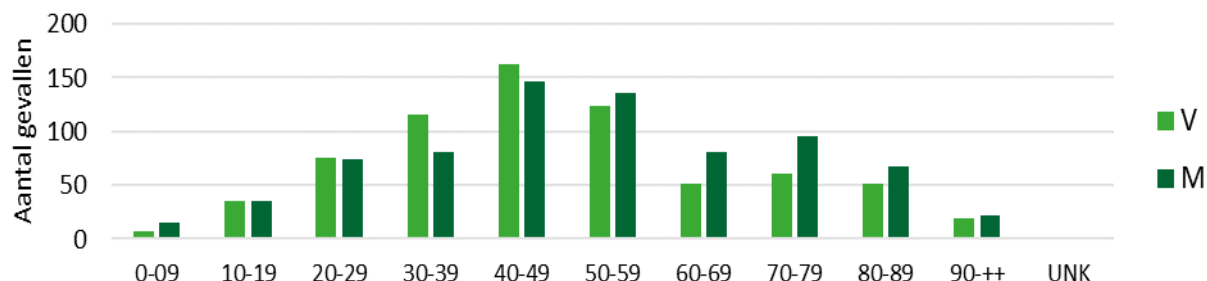
Bron: NCR, laboratoria, verplichte meldingen.

*Vanwege het gebruik van de datum van diagnose moeten de gegevens van de afgelopen twee dagen nog worden geconsolideerd. Indien de datum van diagnose ontbreekt wordt de rapporteringsdatum gebruikt.

De teststrategie werd aangepast op 11/03/2020, waarna enkel de ernstige gevallen en het zorgpersoneel met koorts worden getest.

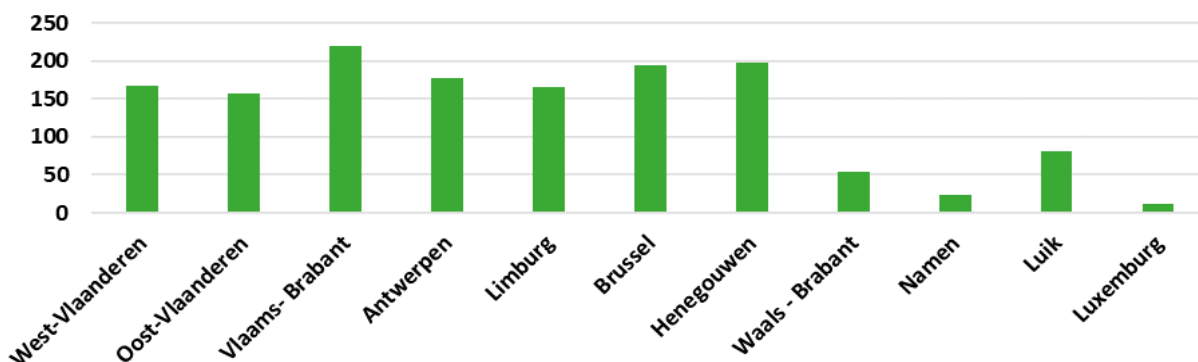
Tot nu toe werden in totaal 1 486 bevestigde gevallen gemeld; 889 gevallen (60%) in Vlaanderen, 369 (25%) in Wallonië en 194 gevallen (13%) in Brussel. Gegevens betreffende de woonplaats waren niet beschikbaar voor 34 gevallen (2%).

Distributie per leeftijd en geslacht van bevestigde gevallen*



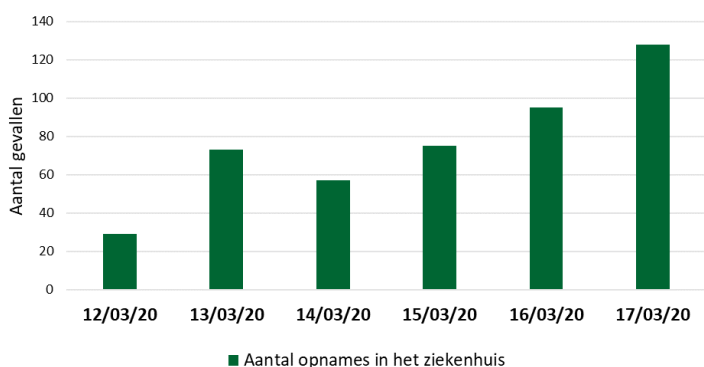
*Deze figuur betreft de leeftijdsverdeling voor alle bevestigde gevallen. Dit is geen weergave van de ernst van de ziekte voor bepaalde leeftijdsgroepen.

Distributie van het aantal bevestigde gevallen per provincie

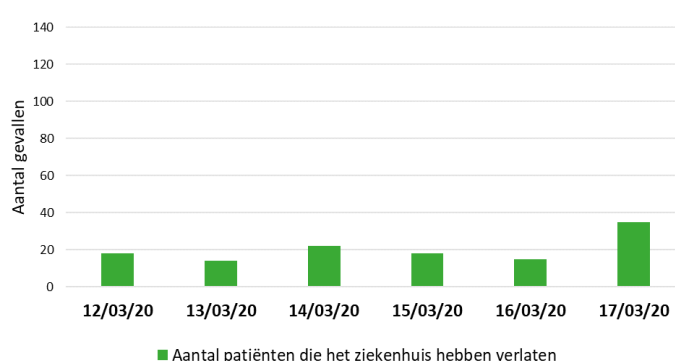


2.2. ZIEKENHUISOPNAMES VOOR COVID-19

Evolutie van het aantal nieuwe opnames in het ziekenhuis

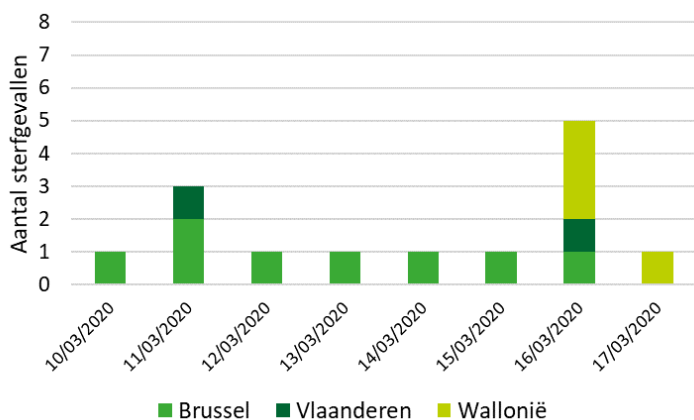


Evolutie van het aantal patiënten die het ziekenhuis hebben verlaten

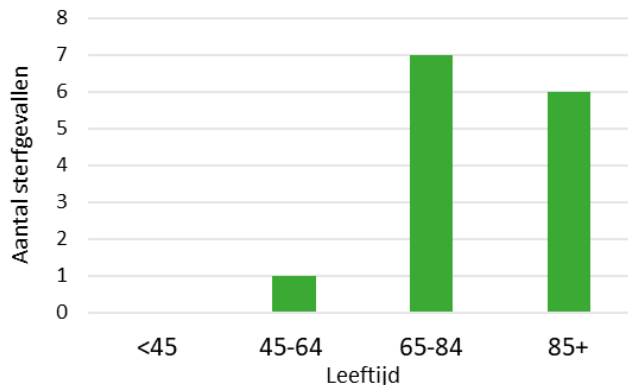


2.3. EVOLUTIE VAN DE MORTALITEIT

Evolutie van het aantal COVID-19 sterfgevallen per regio



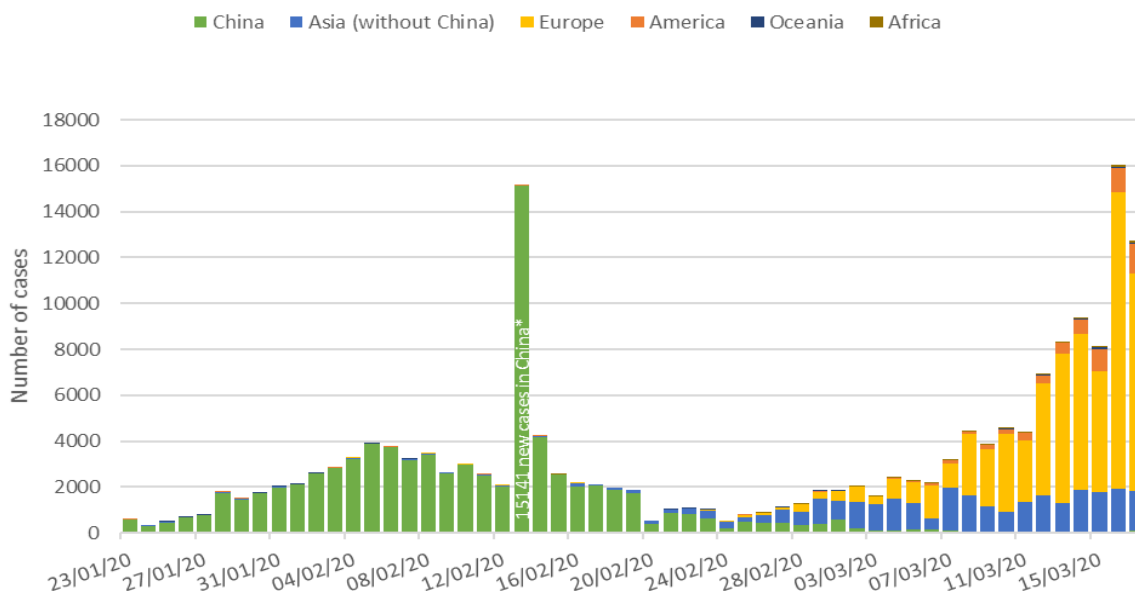
Aantal COVID-19 sterfgevallen per leeftijd



Bij het afsluiten van de gegevensverzameling voor dit rapport werden in totaal 14 sterfgevallen gerapporteerd.

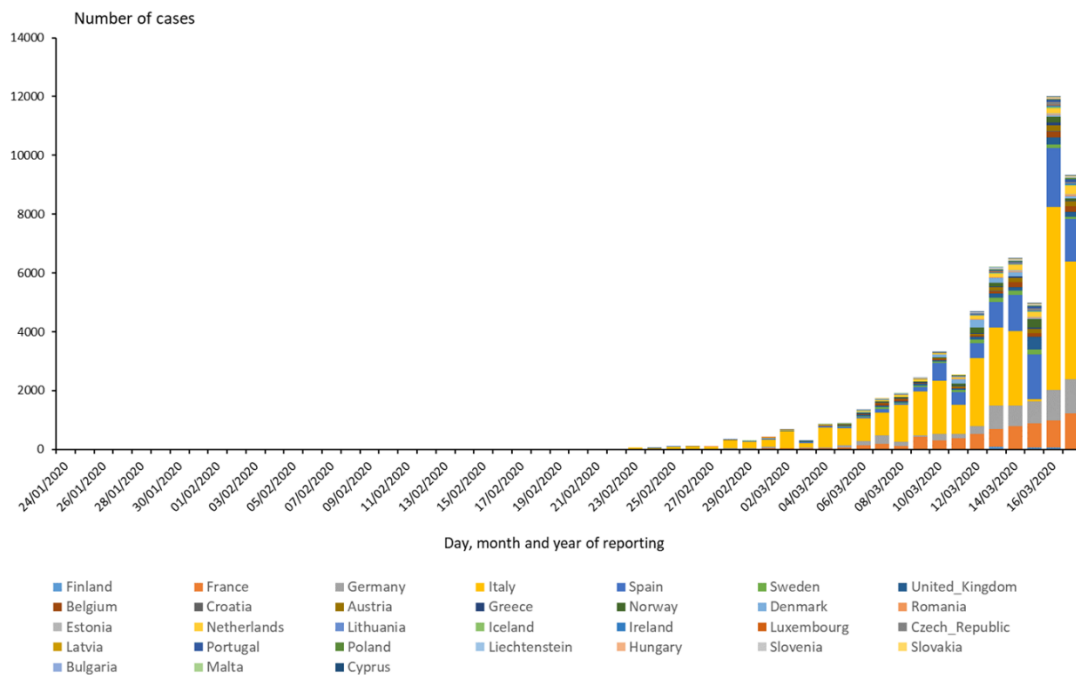
3. Internationale situatie

Aantal nieuwe gevallen van COVID-19 per dag, per continent (Bron : ECDC)

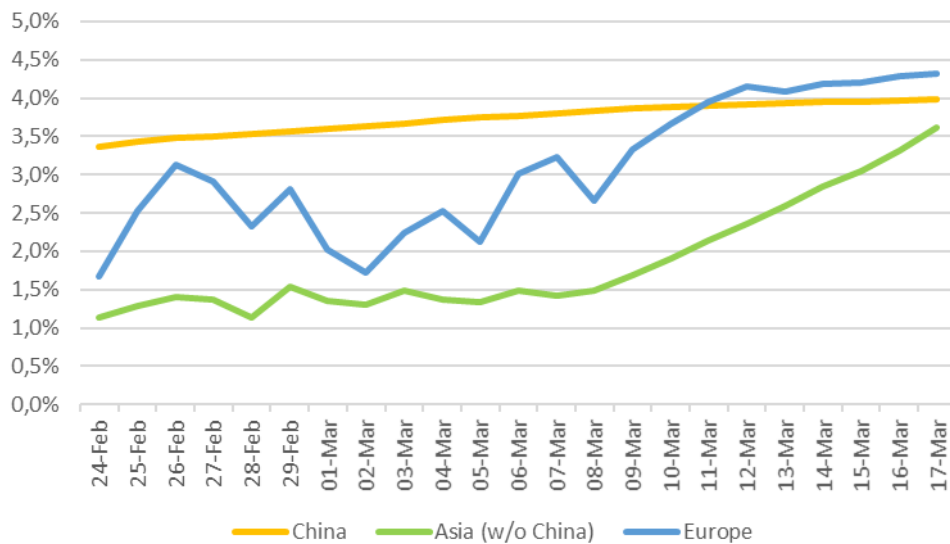


*Due to new case definition for cases in Hubei (China) from 2/13/2020 onwards.

Distributie van laboratorium bevestigde gevallen van COVID-19 in de EU/EEA, het VK, Zwitserland en andere landen (Bron : ECDC)



Evolutie van de letaliteit bij laboratorium bevestigde gevallen van COVID-19, per regio (Bron : ECDC)



De letaliteit in Europa bedraagt 4,3%. Conclusies uit de vergelijking tussen Europa en andere regio's moeten met de nodige voorzichtigheid worden gemaakt vanwege factoren die de mortaliteit beïnvloeden, zoals leeftijd en gezondheidsstatus van de bevolking, het testbeleid en beschikbaarheid van testen.

Aantal gevallen per land op 17/03/2020

Datum eerste geval	Land	Aantal gevallen	Sterfgevallen
31/12/2019	China (incl. Speciale Administratieve Regio's)	81 130	3 226
Europa		63 888	2 764
10 landen met het hoogste aantal gevallen			
31/01	Italië	27 980	2 158
24/01	Frankrijk	6 633	148
31/01	Spanje	9 191	309
28/01	Duitsland	6 012	13
26/02	Zwitserland	2 200	14
31/01	Verenigd Koninkrijk	1 543	55
28/02	Nederland	1 413	24
30/01	Zweden	1 121	7
04/02	België	1 486	14
27/02	Noorwegen	1 169	3
Azië		27 589	997
Amerika		6 069	96
Oceanië		383	5
Afrika		404	8
TOTAAL WERELDWIJD		260 593	10 322

4. Preventie en informatie

BESCHERM JE TEGEN VIRUSSEN ZOALS HET CORONAVIRUS COVID-19 OF DE SEIZOENSGRIEP!

1

WAS REGELMATIG JE HANDEN.



2

GEBUIK ELKE KEER EEN NIEUW PAPIEREN
ZAKDOEKJE EN GOOI HET WEG IN EEN
AFSLUITBARE VUILNISBAK.



3

HEB JE GEEN ZAKDOEKJE BIJ DE HAND?
HOEST OF NIES IN DE BINNENKANT VAN
JE ELLEBOOG.



4

BLIJF THUIS ALS JE ZIEK BENT.



ALLE INFO OP

www.info-coronavirus.be



V.U. TOM AUWERS, VICTOR HORTAPLEIN 40/10, 1060 BRUSSEL