

COVID-19 - BULLETIN EPIDEMIOLOGIQUE DU 18 MARS 2020

L'institut de santé publique Sciensano, dans le cadre de ses missions de surveillance, analyse les données de COVID-19 collectées par son réseau de partenaires. Les indicateurs issus de ces données sont présentés dans ce rapport journalier mis en ligne sur le site de Sciensano.

1. Points clés

DANS LE MONDE: 167 414 CAS CONFIRMÉS DONT 6 507 DÉCÈS (3,9%)

EN EUROPE: 54 425 CAS CONFIRMÉS DONT 2 337 DÉCÈS (4,3%)

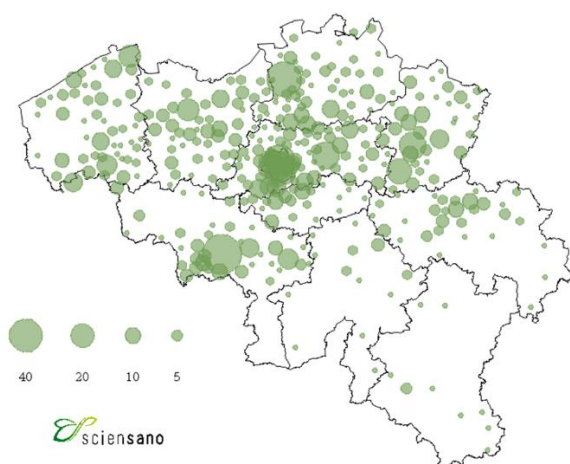
EN BELGIQUE: 1 486 CAS CONFIRMÉS DONT 14 DÉCÈS

2. Situation en Belgique

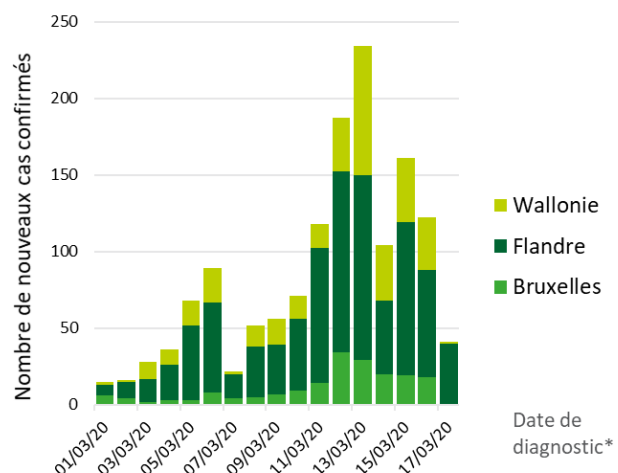
2.1. DISTRIBUTION ET EVOLUTION DES CAS DE COVID-19 RAPPORTÉS À SCIENSANO AU 17/03/2020 À 16 HEURES.

243 nouveaux cas confirmés ont été rapportés au cours des dernières 24h ; 133 cas (55%) en Flandre, 66 cas (27%) en Wallonie et 41 (17%) à Bruxelles. Données non disponibles ou résidence à l'étranger pour 3 cas (1%).

Distribution des cas confirmés



Evolution du nombre de cas confirmés par région et par date de diagnostic*



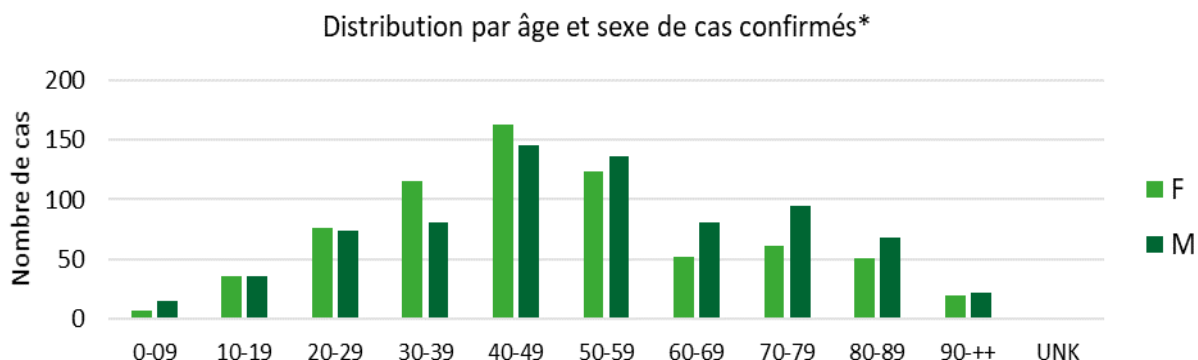
Source: CNR, laboratoires, notifications obligatoires.

* En raison de l'utilisation de la date de diagnostic, les données des deux derniers jours doivent encore être consolidées.

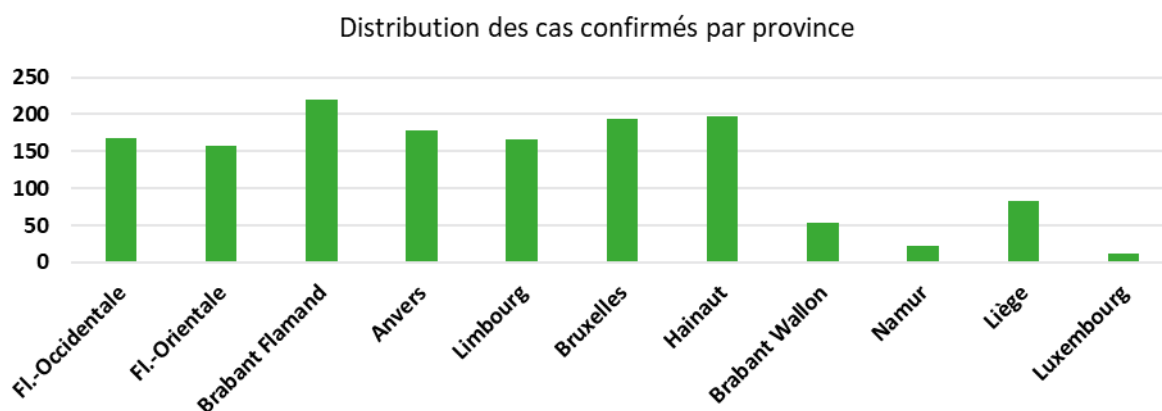
Lorsque la date de diagnostic est manquante, la date de rapportage est utilisée.

La politique de dépistage a été modifiée le 11/03/2020, date à partir de laquelle seuls les cas sévères et les professionnels de santé avec de la fièvre sont testés.

A ce jour, un total de 1 486 cas confirmés ont été rapportés ; 889 cas (60%) en Flandre, 369 (25%) en Wallonie et 194 cas (13%) à Bruxelles. Données sur le lieu de résidence n'étaient pas disponibles pour 34 cas (2%).

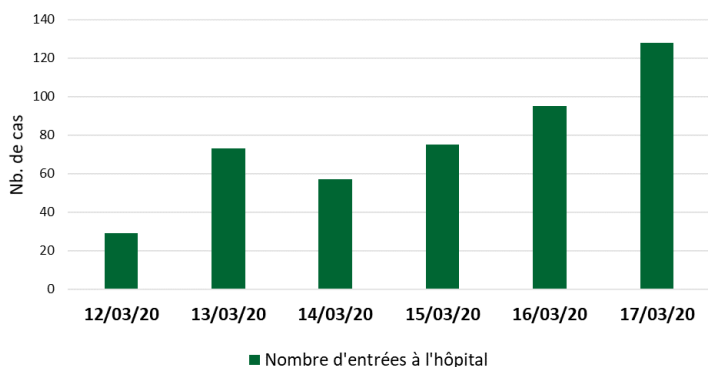


*Cette figure représente la répartition par âge de tous les cas confirmés. Elle ne reflète pas la gravité de la maladie pour un groupe d'âge particulier.

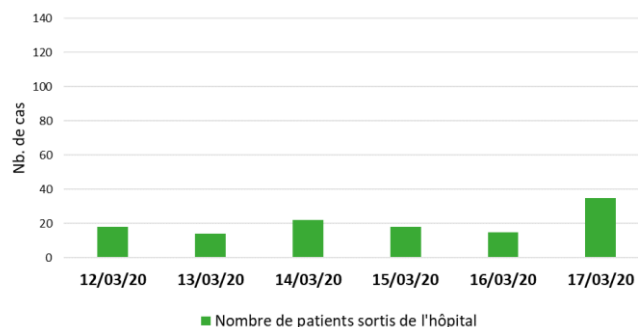


2.2. HOSPITALISATIONS POUR COVID-19 EN BELGIQUE

Evolution du nombre d'entrées à l'hôpital

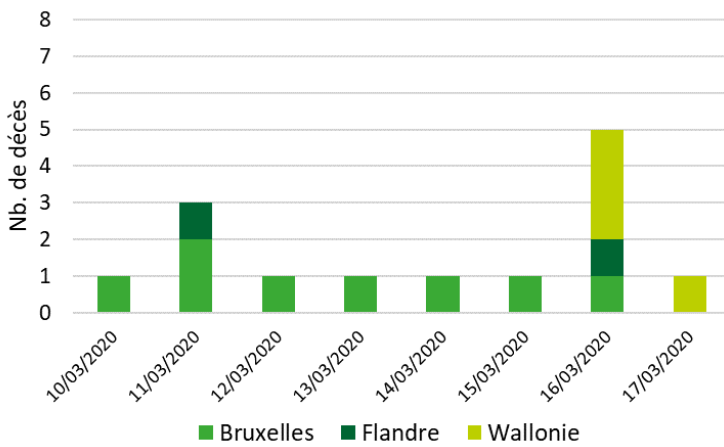


Evolution du nombre de patients sortis de l'hôpital

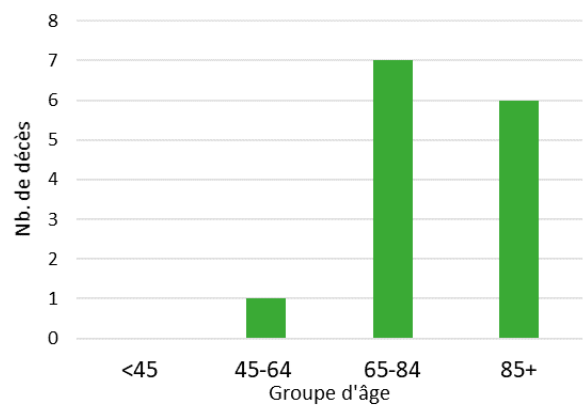


2.3. EVOLUTION DE LA MORTALITE

Evolution du nombre de décès COVID-19 par région



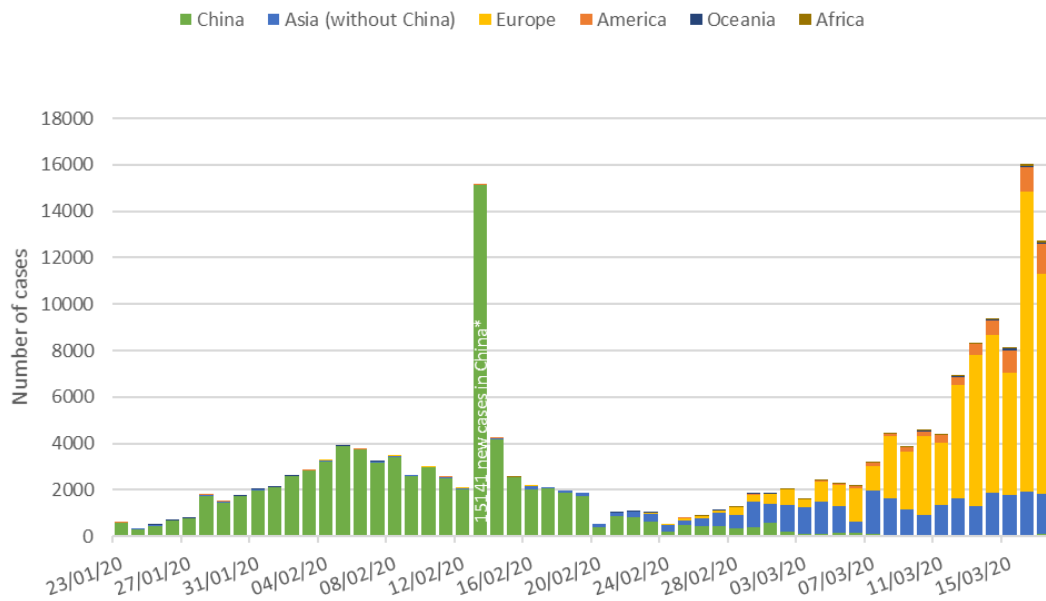
Distribution du nombre de décès COVID-19 par âge



A la clôture de ce rapport, un total de 14 décès ont été rapportés.

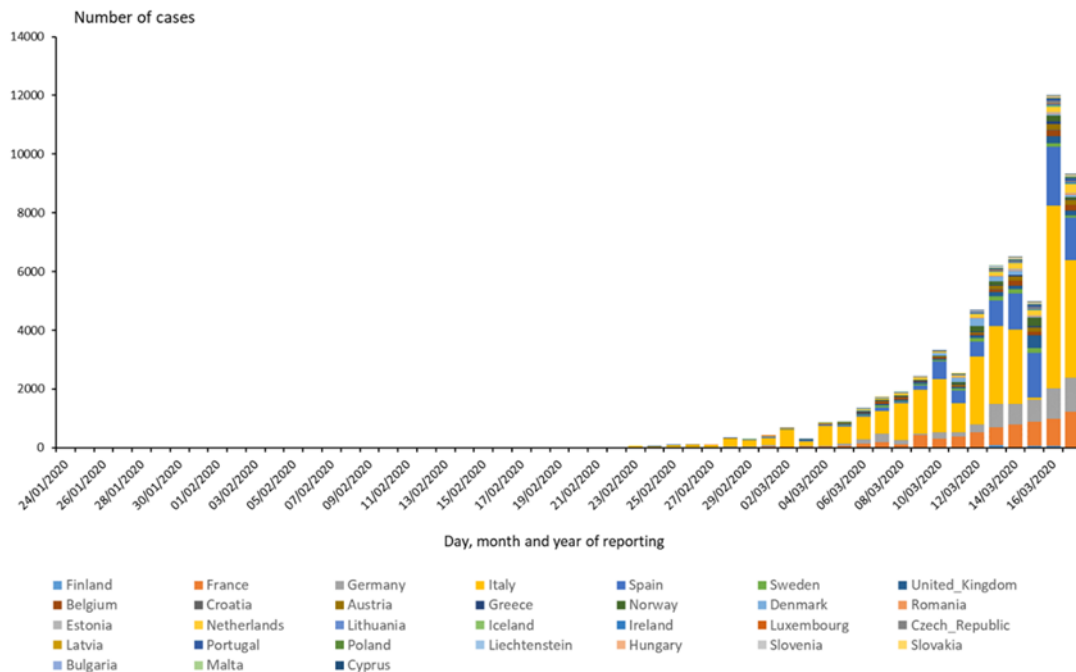
3. Situation internationale

Nombre de nouveaux cas de COVID-19, par continent (Source : ECDC)

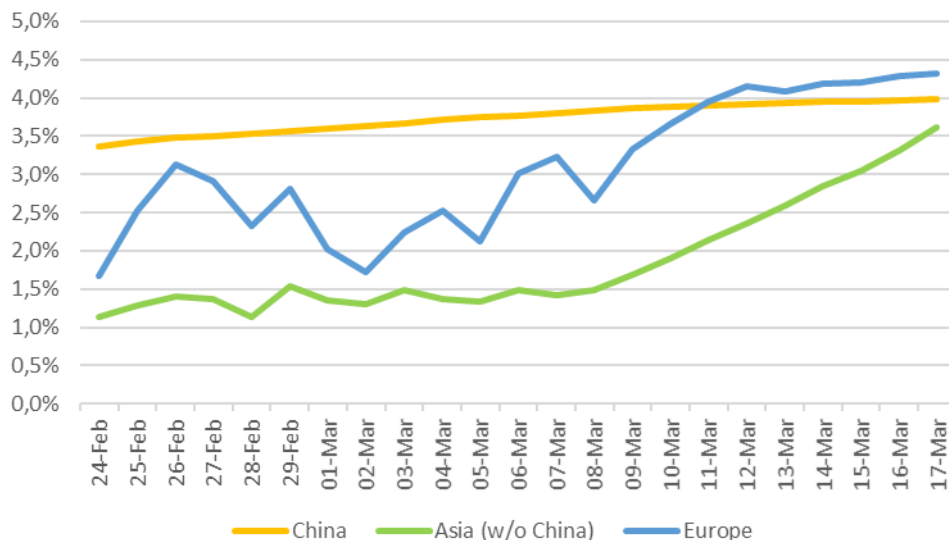


*Due to new case definition for cases in Hubei (China) from 2/13/2020 onwards.

Répartition des cas de COVID-19 confirmés en laboratoire dans l'UE/EEE, au Royaume-Uni, en Suisse et dans d'autres pays (Source : ECDC)



Evolution de la létalité chez les cas de COVID-19 confirmés en laboratoire, par région (Source : ECDC)



Le taux de létalité en Europe est de 4,3 %. Les conclusions des comparaisons entre l'Europe et les autres régions doivent être tirées avec prudence en raison des facteurs qui influencent le taux de mortalité, tels que l'âge et l'état de santé de la population ainsi que la politique et la disponibilité du dépistage.

Nombre de cas par pays au 17/03/2020

Date de première cas	Pays	Nb cas	Décès
31/12/2019	Chine (incl. Régions administratives spéciales)	81 130	3 226
Europe		63 888	2 764
10 pays ayant le nombre de cas le plus élevé			
31/01	Italie	27 980	2 158
24/01	France	6 633	148
31/01	Espagne	9 191	309
28/01	Allemagne	6 012	13
26/02	Suisse	2 200	14
31/01	Royaume-Uni	1 543	55
28/02	Les Pays-Bas	1 413	24
30/01	Suède	1 121	7
04/02	Belgique	1 486	14
27/02	Norvège	1 169	3
Asie		27 589	997
Amérique		6 069	96
Océanie		383	5
Afrique		404	8
MONDE ENTIER		260 593	10 322

4. Prévention et information

COMMENT SE PROTÉGER CONTRE LES VIRUS COMME LE CORONAVIRUS COVID-19 OU LA GRIPPE SAISONNIÈRE ?

1

LAVEZ-VOUS RÉGULIÈREMENT LES MAINS.



2

UTILISEZ TOUJOURS DES MOUCHOIRS EN
PAPIER. UN MOUCHOIR NE S'UTILISE QU'UNE
FOIS. JETEZ-LE ENSUITE DANS UNE POUCELLE
FERMÉE.



3

SI VOUS N'AVEZ PAS DE MOUCHOIR À PORTÉE
DE MAIN, ÉTERNUEZ OU TOUSSEZ DANS LE PLI
DU COUDE.



4

RESTEZ À LA MAISON SI VOUS ÊTES MALADE.



TOUTES LES INFORMATIONS SUR
www.info-coronavirus.be

