

COVID-19 - EPIDEMIOLOGISCH BULLETIN VAN 17 MAART 2020

Sciensano, het Belgisch Instituut voor Volksgezondheid, analyseert, als onderdeel van de surveillanceopdracht, de COVID-19-gegevens die zijn verzameld door een netwerk van partners. De indicatoren die uit deze gegevens voortvloeien, worden gepresenteerd in dit dagelijkse rapport op de Sciensano-website.

1. Kerngegevens

WERELDWIJD : 167 414 BEVESTIGDE GEVALLEN WAARVAN 6 507 STERFGEVALLEN (3,9%)

IN EUROPA : 54 425 BEVESTIGDE GEVALLEN WAARVAN 2 337 STERFGEVALLEN (4,3%)

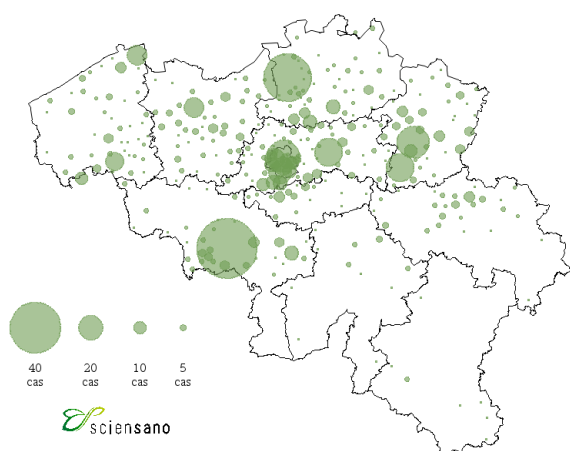
IN BELGIE : 1 243 BEVESTIGDE GEVALLEN WAARVAN 5 STERFGEVALLEN

2. Situatie in België

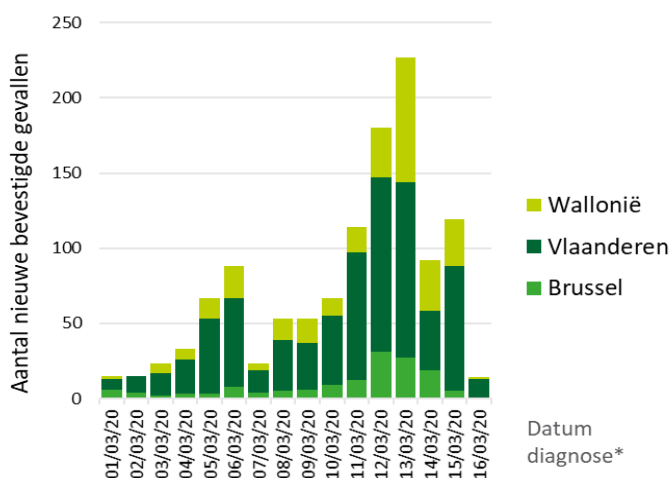
2.1. VERSPREIDING EN EVOLUTIE VAN DE COVID-19 GEVALLEN GERAPPORTEERD AAN SCIENSANO OP 16/03/2020, 16 UUR.

185 nieuwe bevestigde gevallen werden gerapporteerd gedurende de laatste 24 uur ; 106 gevallen (57%) in Vlaanderen, 38 gevallen (21%) in Brussel en 33 in Wallonië (18%). De gegevens over locatie zijn niet beschikbaar voor 8 gevallen (4%).

Verspreiding van de bevestigde gevallen



Evolutie van het aantal bevestigde gevallen per regio en datum van diagnose*

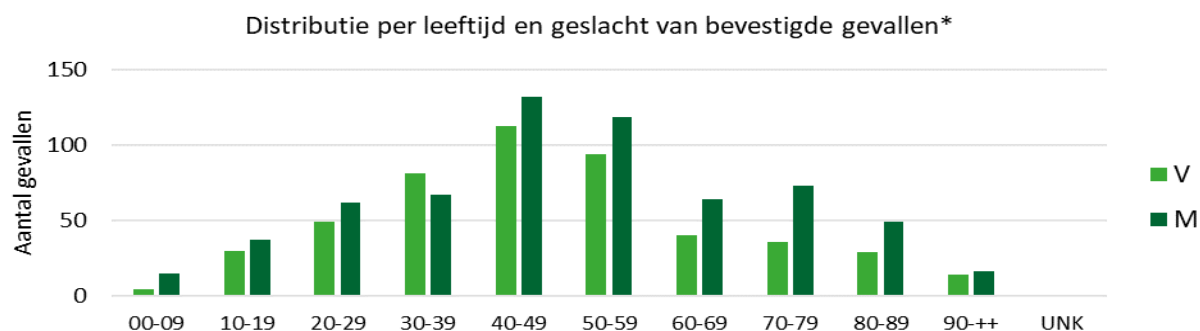


Bron: NCR, laboratoria, verplichte meldingen.

*Vanwege het gebruik van de datum van diagnose moeten de gegevens van de afgelopen twee dagen nog worden geconsolideerd. Indien de datum van diagnose ontbreekt wordt de rapporteringsdatum gebruikt.

De teststrategie werd aangepast op 11/03/2020, waarna enkel de symptomatische gevallen worden getest.

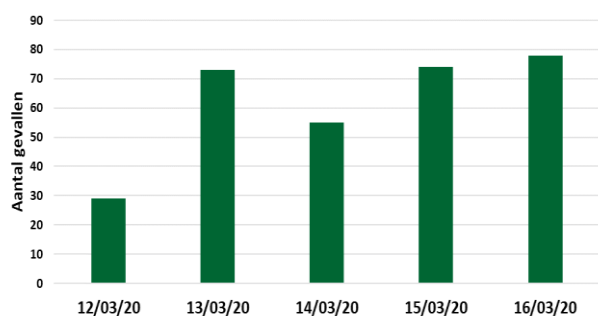
Tot nu toe werden in totaal 1 243 bevestigde gevallen gemeld; 756 gevallen (61%) in Vlaanderen, 303 (24%) in Wallonië en 153 gevallen (12%) in Brussel. Gegevens niet beschikbaar voor 31 gevallen (3%).



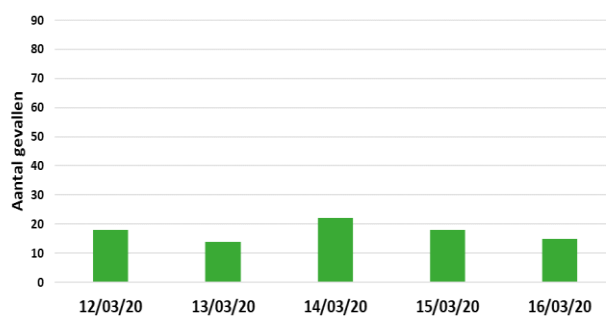
*Deze figuur betreft de leeftijdsverdeling voor alle bevestigde gevallen. Dit is geen weergave van de ernst van de ziekte voor bepaalde leeftijdsgroepen.

2.2. ZIEKENHUISOPNAMES VOOR COVID-19

Evolutie van het aantal opnames in het ziekenhuis



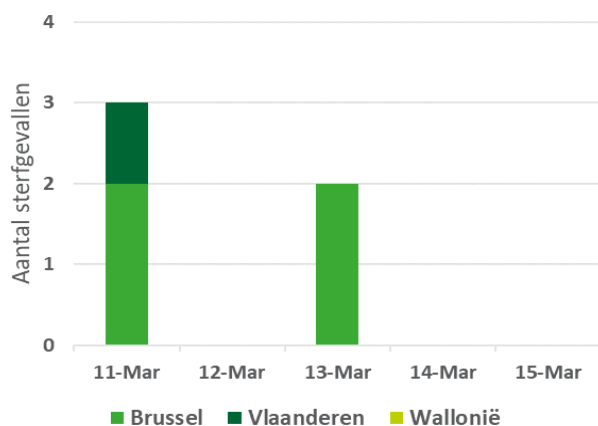
Evolutie van het aantal patiënten die het ziekenhuis hebben verlaten



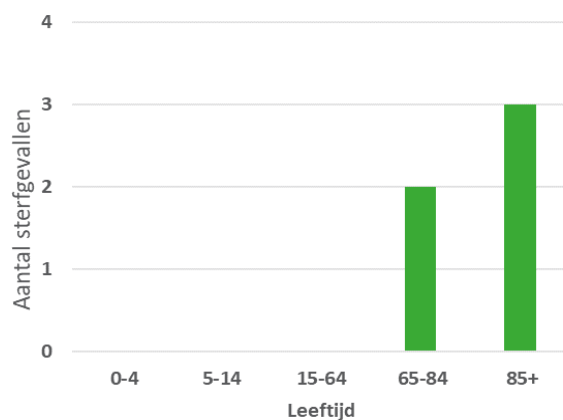
*Aantal deelnemende ziekenhuizen: 99 (16/03/2020)

2.3. EVOLUTIE VAN DE MORTALITEIT

Evolutie van het aantal COVID-19 sterfgevallen per regio



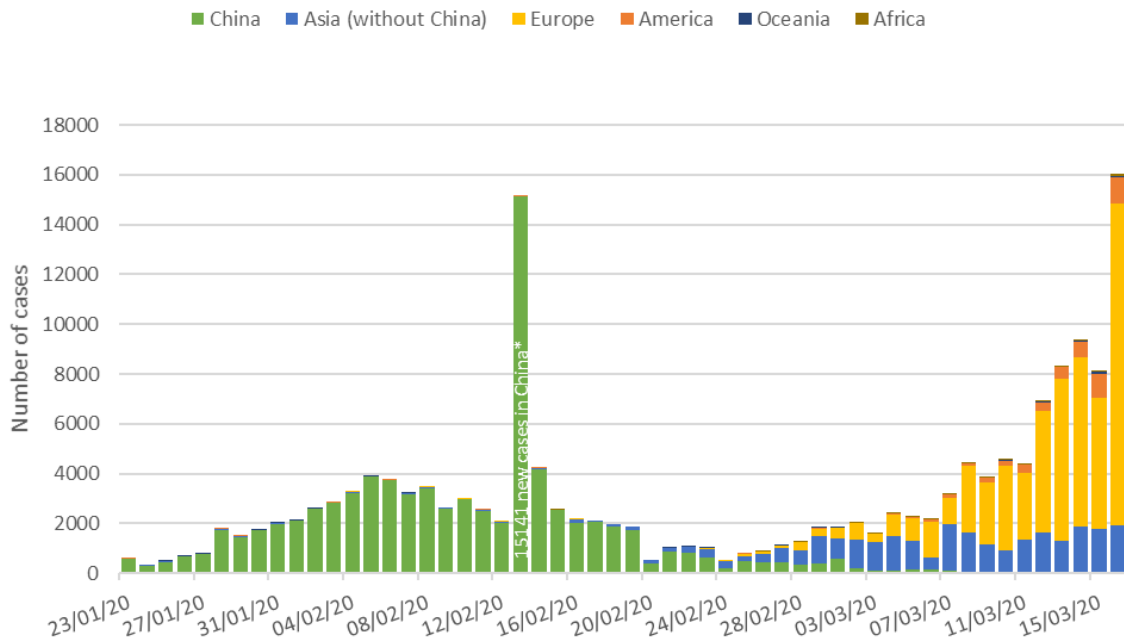
Distributie van het aantal COVID-19 sterfgevallen volgens leeftijd



Bij het afsluiten van de input voor dit rapport werden er in totaal vijf sterfgevallen gerapporteerd. Deze gevallen waren 90, 88, 86, 80 en 73 jaar oud.

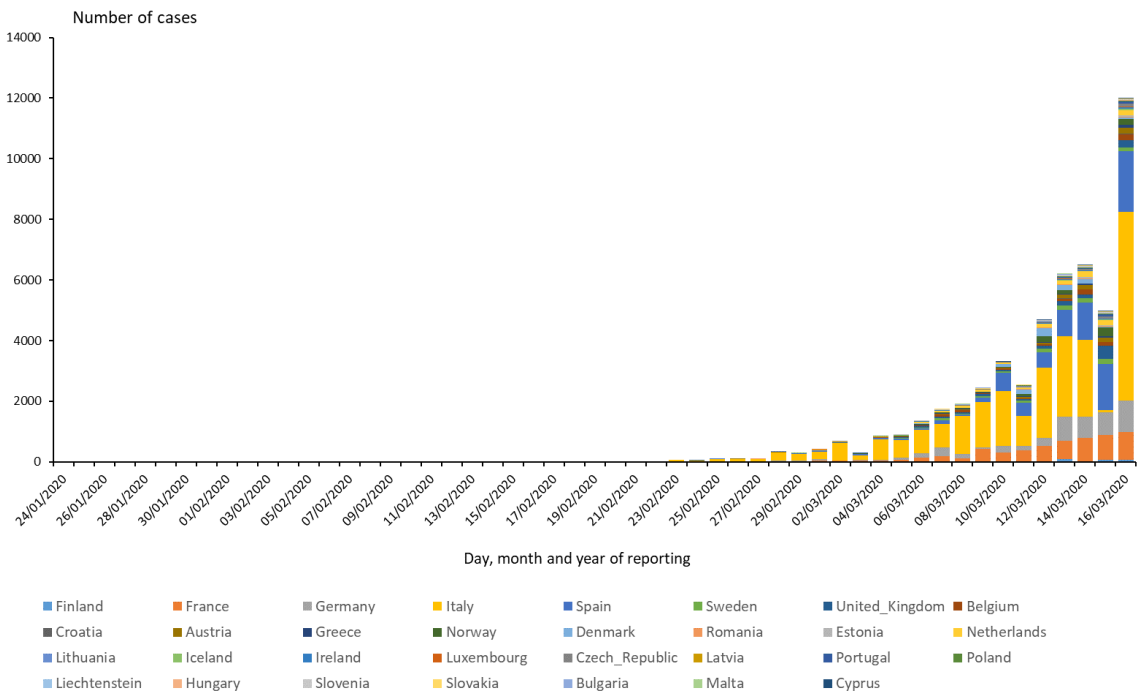
3. Internationale situatie

Aantal nieuwe gevallen van COVID-19 per dag, per continent (Bron : ECDC)

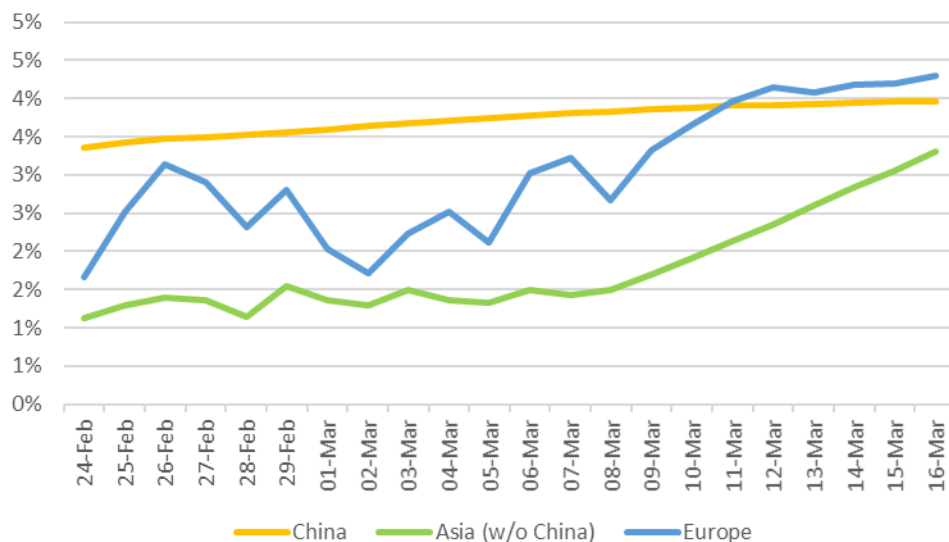


*Due to new case definition for cases in Hubei (China) from 2/13/2020 onwards.

Distributie van laboratorium bevestigde gevallen van COVID-19 in de EU/EEA, het VK, Zwitserland en andere landen (Bron : ECDC)



Evolutie van de mortaliteit bij laboratorium bevestigde gevallen van COVID-19, per regio (Bron : ECDC)



De cumulatieve mortaliteit in Europa bedraagt 4,3%. Conclusies uit de vergelijking tussen Europa en andere regio's moeten met de nodige voorzichtigheid worden gemaakt vanwege factoren die de letaliteit beïnvloeden, zoals leeftijd en gezondheidsstatus van de bevolking, het testbeleid en beschikbaarheid van testen.

Aantal gevallen per land op 16/03/2020

Datum eerste geval	Land	Aantal gevallen	Sterfgevallen
31/12/2019	China (incl. Speciale Administratieve Regio's)	81 020	3 217
	Europa	54 425	2 337
10 landen met het hoogste aantal gevallen			
31/01	Italië	23 980	1 811
24/01	Frankrijk	5 423	127
31/01	Spanje	7 753	288
28/01	Duitsland	4 838	12
26/02	Zwitserland	2 200	13
31/01	Het Verenigd Koninkrijk	1 391	35
28/02	Nederland	1 135	20
30/01	Zweden	1 032	3
04/02	België	1 243	5
27/02	Noorwegen	1 077	1
	Azië	25 863	856
	Amerika	4 780	77
	Oceanië	306	5
	Afrika	324	8
	TOTAAL WERELDWIJD	167 414	6 507

4. Preventie en informatie

BESCHERM JE TEGEN VIRUSSEN ZOALS HET CORONAVIRUS COVID-19 OF DE SEIZOENSGRIEP!

1

WAS REGELMATIG JE HANDEN.



2

GEBUIK ELKE KEER EEN NIEUW PAPIEREN
ZAKDOEKJE EN GOOI HET WEG IN EEN
AFSLUITBARE VUILNISBAK.



3

HEB JE GEEN ZAKDOEKJE BIJ DE HAND?
HOEST OF NIES IN DE BINNENKANT VAN
JE ELLEBOOG.



4

BLIJF THUIS ALS JE ZIEK BENT.



ALLE INFO OP

www.info-coronavirus.be

