

# COVID-19 - BULLETIN EPIDEMIOLOGIQUE DU 17 MARS 2020

L'institut de santé publique Sciensano, dans le cadre de ses missions de surveillance, analyse les données de COVID-19 collectées par son réseau de partenaires. Les indicateurs issus de ces données sont présentés dans ce rapport journalier mis en ligne sur le site de Sciensano.

## 1. Points clés

**DANS LE MONDE:** 167 414 CAS CONFIRMÉS DONT 6 507 DÉCÈS (3,9%)

**EN EUROPE:** 54 425 CAS CONFIRMÉS DONT 2 337 DÉCÈS (4,3%)

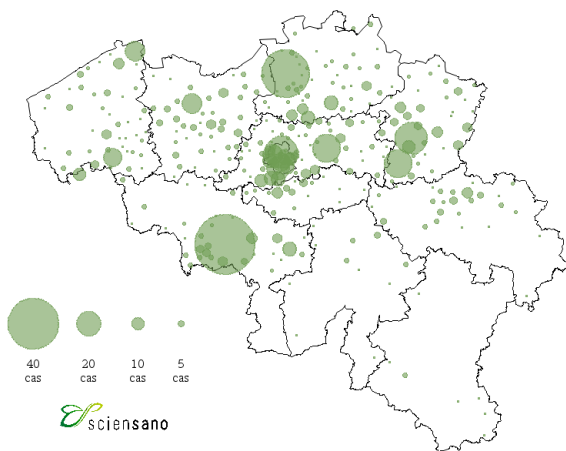
**EN BELGIQUE:** 1 243 CAS CONFIRMÉS DONT 5 DÉCÈS

## 2. Situation en Belgique

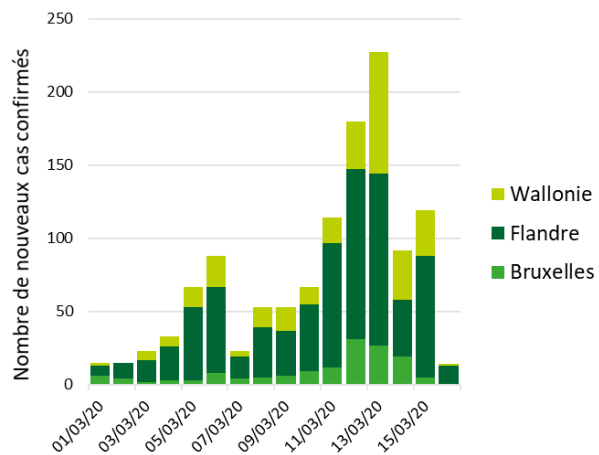
### 2.1. DISTRIBUTION ET EVOLUTION DES CAS DE COVID-19 RAPPORTÉS À SCIENSANO AU 16/03/2020 À 16 HEURES.

185 nouveaux cas confirmés ont été rapportés au cours des dernières 24h ; 106 cas (57%) en Flandre, 38 (21%) à Bruxelles et 33 cas (18%) en Wallonie. Données non disponibles pour 8 cas (4%).

Distribution des cas confirmés



Evolution du nombre de cas confirmés par région et par date de diagnostic\*

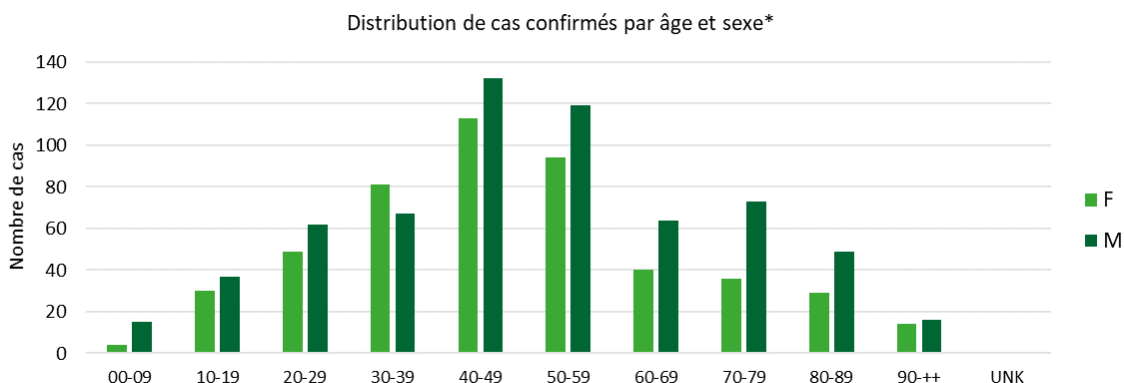


Source: CNR, laboratoires, notifications obligatoires.

\* En raison de l'utilisation de la date de diagnostic, les données des deux derniers jours doivent encore être consolidées. Lorsque la date de diagnostic est manquante, la date de rapportage est utilisée.

La politique de dépistage a été modifiée le 11/03/2020, date à partir de laquelle seuls les cas symptomatiques sont testés.

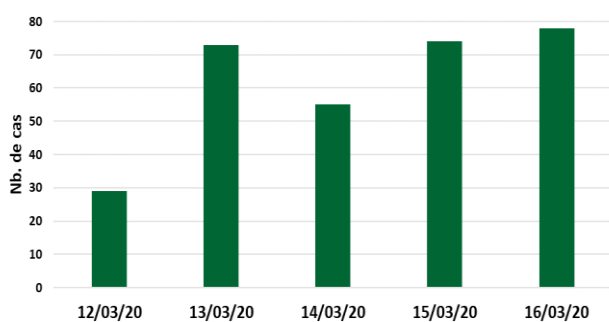
A ce jour, un total de 1 243 cas confirmés ont été rapportés ; 756 cas (61%) en Flandre, 303 (24%) en Wallonie et 153 cas (12%) à Bruxelles. Données non disponibles pour 31 cas (3%).



\*Cette figure représente la répartition par âge de tous les cas confirmés. Elle ne reflète pas la gravité de la maladie pour un groupe d'âge particulier.

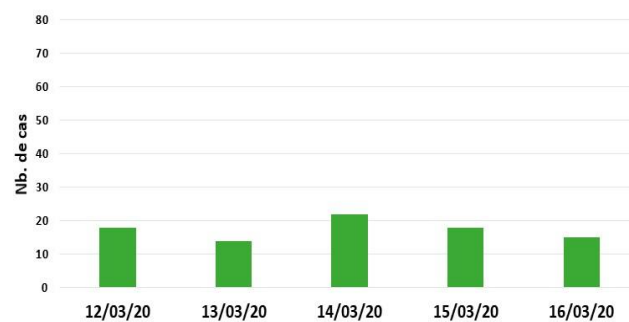
## 2.2. HOSPITALISATIONS POUR COVID-19 EN BELGIQUE

### Evolution du nombre d'entrées à l'hôpital



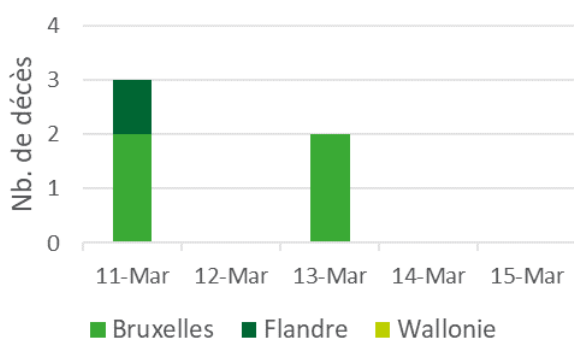
Nombre d'hôpitaux participants: 99 (16/03/2020)

### Evolution du nombre de patients sortis de l'hôpital

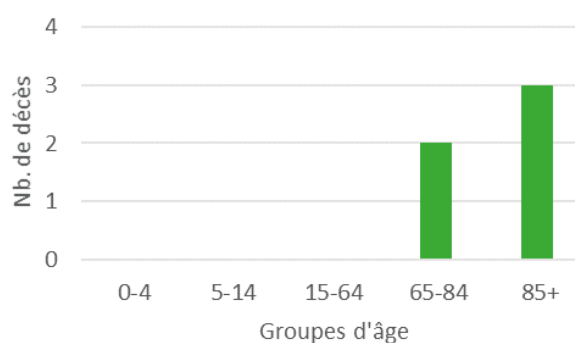


## 2.3. EVOLUTION DE LA MORTALITE

### Evolution du nombre de décès COVID-19 par région



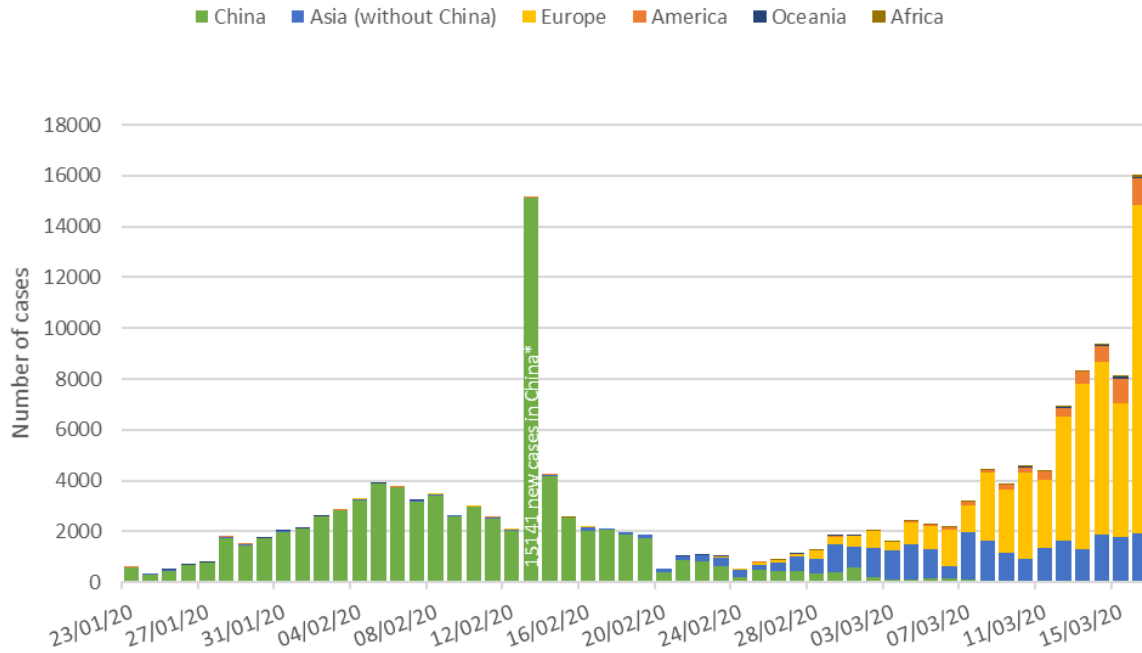
### Distribution du nombre de décès COVID-19 par âge



A la clôture de ce rapport, un total de 5 décès ont été rapportés. Les patients étaient âgés de 90, 88, 86, 80 et 73 ans.

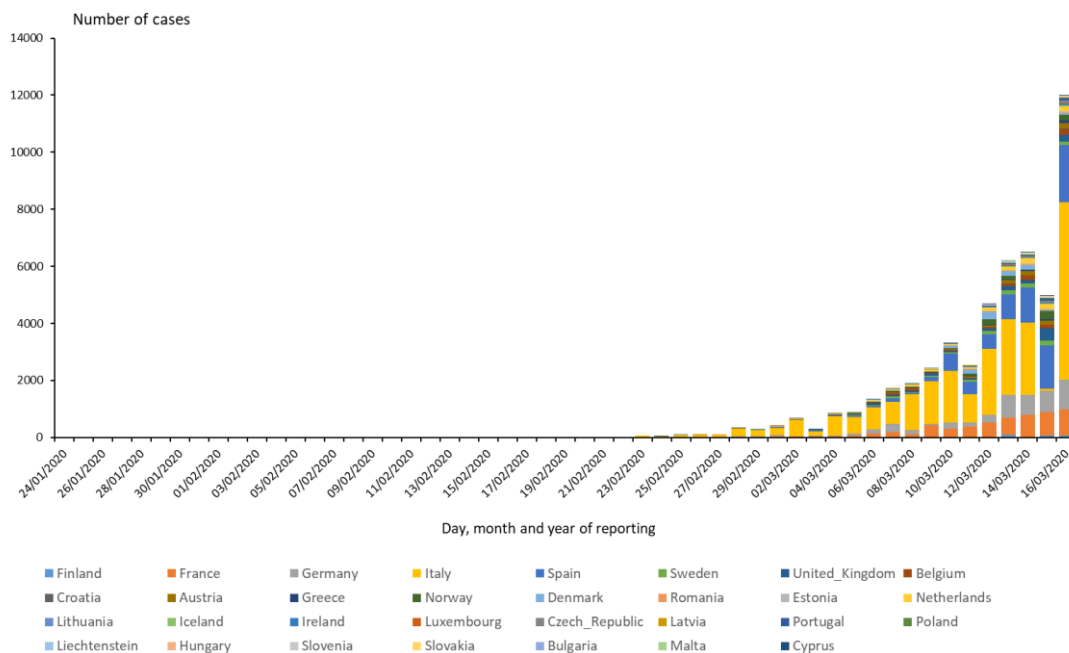
### 3. Situation internationale

Nombre de nouveaux cas de COVID-19, par continent (Source : ECDC)

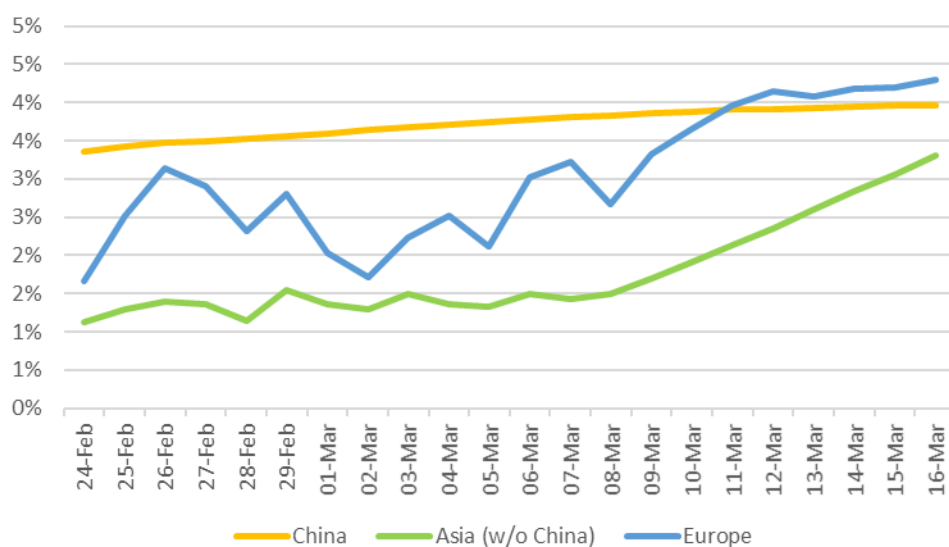


\*Due to new case definition for cases in Hubei (China) from 2/13/2020 onwards.

Répartition des cas de COVID-19 confirmés en laboratoire dans l'UE/EEE, au Royaume-Uni, en Suisse et dans d'autres pays (Source : ECDC)



## Evolution de la létalité chez les cas de COVID-19 confirmés en laboratoire, par région (Source : ECDC)



Le taux de létalité en Europe est de 4,3 %. Les conclusions des comparaisons entre l'Europe et les autres régions doivent être tirées avec prudence en raison des facteurs qui influencent le taux de mortalité, tels que l'âge et l'état de santé de la population ainsi que la politique et la disponibilité du dépistage.

## Nombre de cas par pays au 16/03/2020

Date de première cas	Pays	Nb cas	Décès
31/12/2019	Chine (incl. Régions administratives spéciales)	81 020	3 217
	Europe	54 425	2 337
10 pays ayant le nombre de cas le plus élevé			
31/01	Italie	23 980	1 811
24/01	France	5 423	127
31/01	Espagne	7 753	288
28/01	Allemagne	4 838	12
26/02	Suisse	2 200	13
31/01	Royaume-Uni	1 391	35
28/02	Les Pays-Bas	1 135	20
30/01	Suède	1 032	3
04/02	Belgique	1 243	5
27/02	Norvège	1 077	1
	Asie	25 863	856
	Amérique	4 780	77
	Océanie	306	5
	Afrique	324	8
	<b>MONDE ENTIER</b>	<b>167 414</b>	<b>6 507</b>

## 4. Prévention et information

### COMMENT SE PROTÉGER CONTRE LES VIRUS COMME LE CORONAVIRUS COVID-19 OU LA GRIPPE SAISONNIÈRE ?

1

LAVEZ-VOUS RÉGULIÈREMENT LES MAINS.



2

UTILISEZ TOUJOURS DES MOUCHOIRS EN PAPIER. UN MOUCHOIR NE S'UTILISE QU'UNE FOIS. JETEZ-LE ENSUITE DANS UNE POUBELLE FERMÉE.



3

SI VOUS N'AVEZ PAS DE MOUCHOIR À PORTÉE DE MAIN, ÉTERNUEZ OU TOUSSEZ DANS LE PLI DU COUDE.



4

RESTEZ À LA MAISON SI VOUS ÊTES MALADE.



TOUTES LES INFORMATIONS SUR  
[www.info-coronavirus.be](http://www.info-coronavirus.be)

