

COVID-19 - BULLETIN EPIDEMIOLOGIQUE DU 16 MARS 2020

L'institut de santé publique Sciensano, dans le cadre de ses missions de surveillance, analyse les données de COVID-19 collectées par son réseau de partenaires. Les indicateurs issus de ces données sont présentés dans ce rapport journalier mis en ligne sur le site de Sciensano.

1. Points clés

DANS LE MONDE: 151 363 CAS CONFIRMÉS DONT 5 758 DÉCÈS (3,8%)

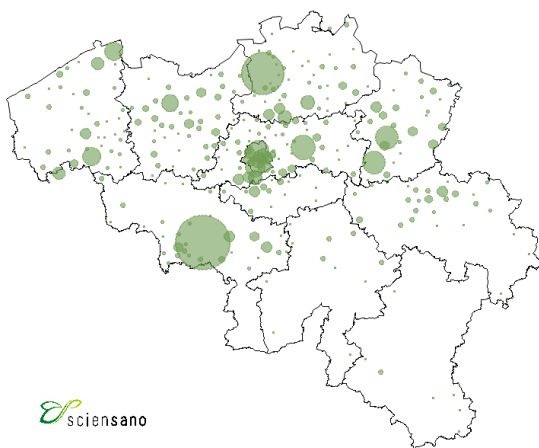
EN EUROPE: 41 499 CAS CONFIRMÉS DONT 1 744 DÉCÈS (4,2%)

EN BELGIQUE: 1 058 CAS CONFIRMÉS DONT 5 DÉCÈS

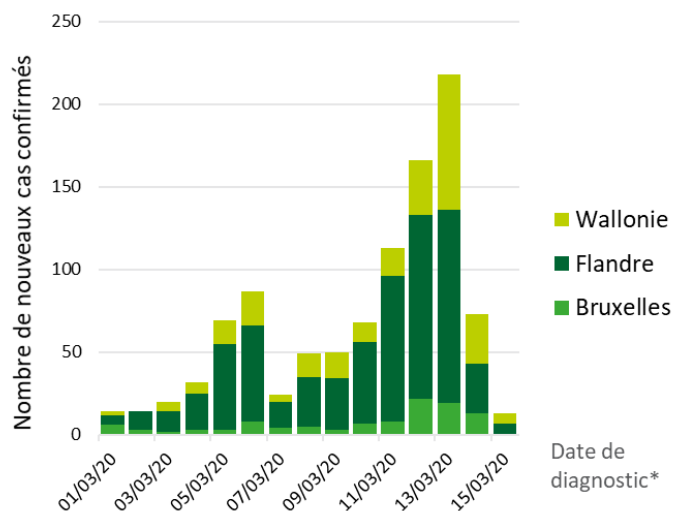
2. Situation en Belgique

2.1. DISTRIBUTION ET EVOLUTION DES CAS DE COVID-19 RAPPORTÉS À SCIENSANO AU 15/03/2020 À 16 HEURES.

Distribution des cas confirmés



Evolution du nombre de cas confirmés par région



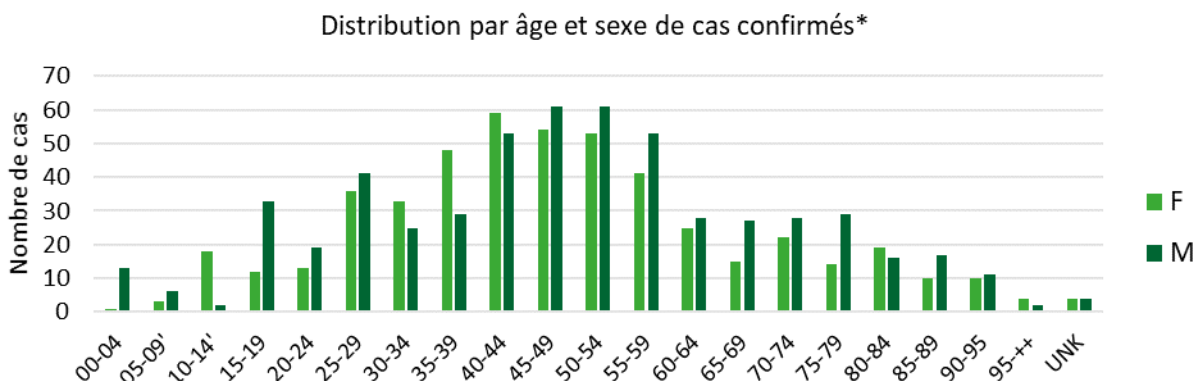
Source: CNR, laboratoires, notifications obligatoires.

* Lorsque la date de diagnostic est manquante, la date de rapportage est utilisée.

En raison de l'utilisation de la date de diagnostic, les données des deux derniers jours doivent encore être consolidées.

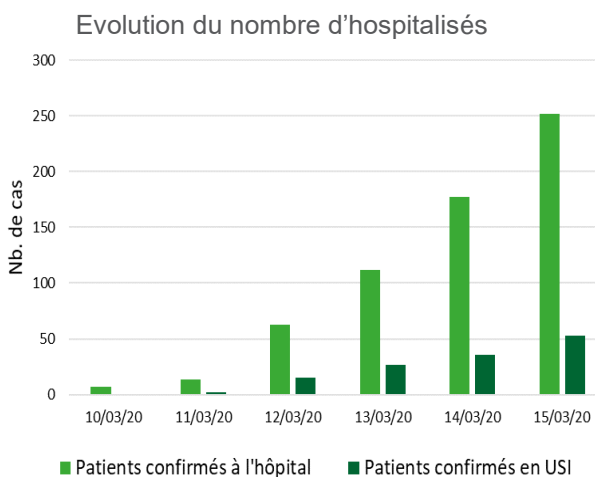
172 nouveaux cas confirmés ont été rapportés au cours des dernières 24h ; 80 cas (46%) en Flandre, 68 (40%) en Wallonie et 17 cas (10%) à Bruxelles. Données non disponibles pour 7 cas (4%).

A ce jour, un total de 1 058 cas confirmés ont été rapportés ; 650 cas (61%) en Flandre, 270 (26%) en Wallonie et 115 cas (11%) à Bruxelles. Données non disponibles pour 23 cas (2%).

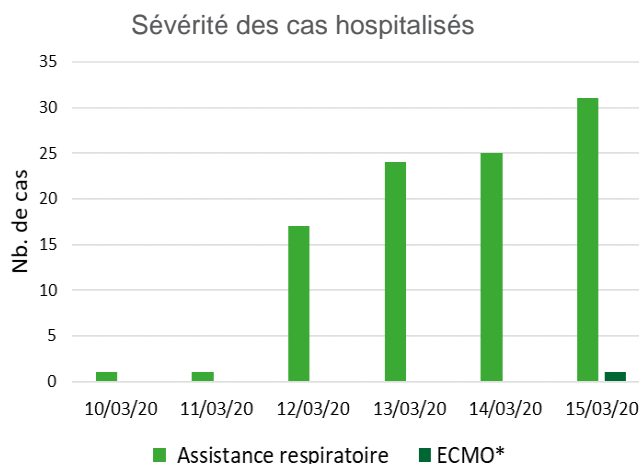


*Cette figure représente la répartition par âge de tous les cas confirmés. Elle ne reflète pas la gravité de la maladie pour un groupe d'âge particulier.

2.2. HOSPITALISATIONS POUR COVID-19 EN BELGIQUE ET SÉVÉRITÉ DES CAS HOSPITALISÉS



Nombre d'hôpitaux participants: 101 (15/03/2020)



* Oxygénation par membrane extra-corporelle

Le 15 mars, 252 patients avec COVID-19 étaient dans un hôpital dont 53 en unité de soins intensifs ; 31 patients nécessitaient une assistance respiratoire, et 1 patient une ECMO.

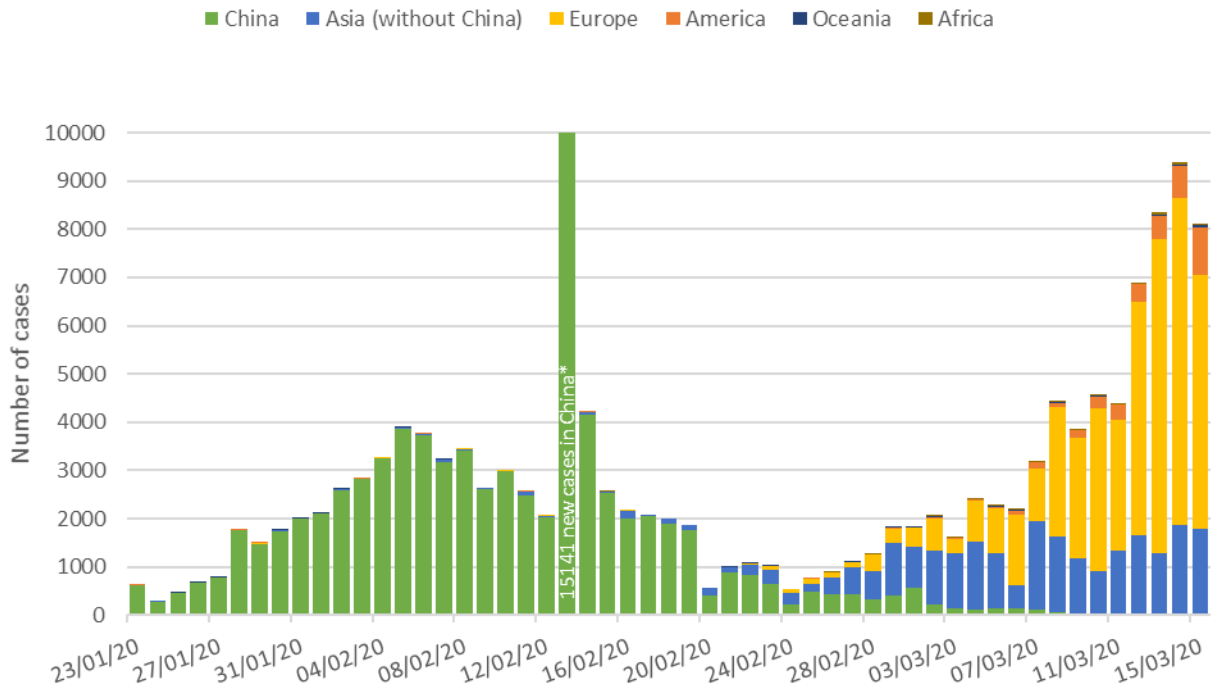
2.3. EVOLUTION DE LA MORTALITE

Un nouveau décès a été rapporté; le patient était âgé de 88 ans.

A ce jour, un total de 5 décès ont été rapportés. Les patients étaient âgés de 90, 88, 86, 80 et 73 ans.

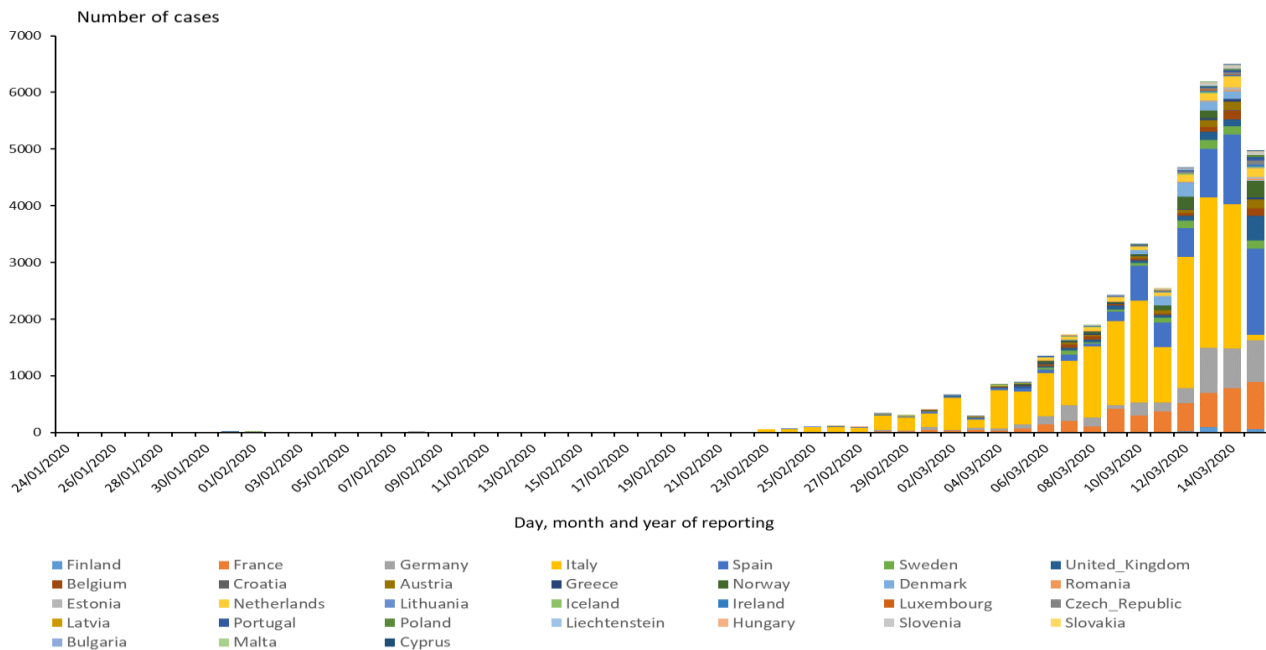
3. Situation internationale

Nombre de nouveaux cas de COVID-19, par continent (Source : ECDC)

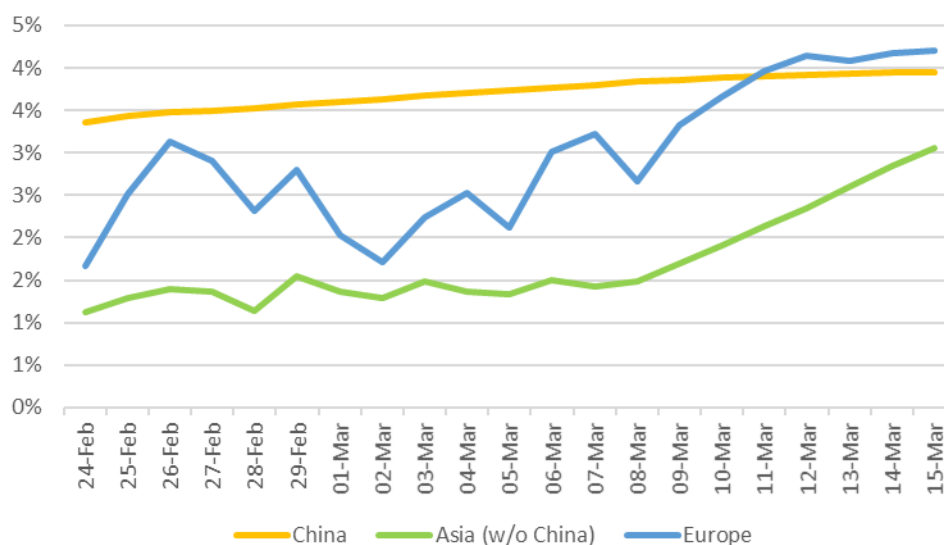


*Due to new case definition for cases in Hubei (China) from 2/13/2020 onwards.

Répartition des cas de COVID-19 confirmés en laboratoire dans l'UE/EEE, au Royaume-Uni, en Suisse et dans d'autres pays (Source : ECDC)



Evolution de la létalité chez les cas de COVID-19 confirmés en laboratoire, par région (Source : ECDC)



Le taux de létalité en Europe est de 4,2 %. Les conclusions des comparaisons entre l'Europe et les autres régions doivent être tirées avec prudence en raison des facteurs qui influencent le taux de mortalité, tels que l'âge et l'état de santé de la population ainsi que la politique et la disponibilité du dépistage.

Nombre de cas par pays au 15/03/2020

Date de première cas	Pays	Nb cas	Décès
31/12/2019	Chine (incl. Régions administratives spéciales)	80 995	3 203
	Europe	41 499	1 744
10 pays ayant le nombre de cas le plus élevé			
31/01	Italie	17 750	1 441
24/01	France	4 499	91
31/01	Espagne	5 753	136
28/01	Allemagne	3 795	8
26/02	Suisse	1 359	11
31/01	Royaume-Uni	1 140	21
28/02	Les Pays-Bas	959	12
30/01	Suède	924	1
04/02	Belgique	1 058	5
27/02	Norvège	907	1
	Asie	23 971	731
	Amérique	3 706	64
	Océanie	257	3
	Afrique	239	6
	MONDE ENTIER	151 363	5 758

4. Prévention et information

COMMENT SE PROTÉGER CONTRE LES VIRUS COMME LE CORONAVIRUS COVID-19 OU LA GRIPPE SAISONNIÈRE ?

1

LAVEZ-VOUS RÉGULIÈREMENT LES MAINS.



2

UTILISEZ TOUJOURS DES MOUCHOIRS EN PAPIER. UN MOUCHOIR NE S'UTILISE QU'UNE FOIS. JETEZ-LE ENSUITE DANS UNE POUBELLE FERMÉE.



3

SI VOUS N'AVEZ PAS DE MOUCHOIR À PORTÉE DE MAIN, ÉTERNUEZ OU TOUSSEZ DANS LE PLI DU COUDE.



4

RESTEZ À LA MAISON SI VOUS ÊTES MALADE.



TOUTES LES INFORMATIONS SUR
www.info-coronavirus.be

