

COVID-19 - BULLETIN EPIDEMIOLOGIQUE DU 15 MARS 2020

L'institut de santé publique Sciensano, dans le cadre de ses missions de surveillance, analyse les données de COVID-19 collectées par son réseau de partenaires. Les indicateurs issus de ces données sont présentés dans ce rapport journalier mis en ligne sur le site de Sciensano.

1. Points clés

DANS LE MONDE: 143 247 CAS CONFIRMÉS DONT 5 408 DÉCÈS (3,8%)

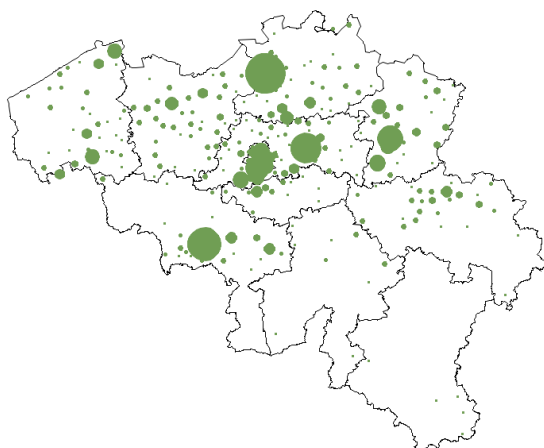
EN EUROPE: 36 229 CAS CONFIRMÉS DONT 1 514 DÉCÈS (4,2%)

EN BELGIQUE: 886 CAS CONFIRMÉS DONT 4 DÉCÈS

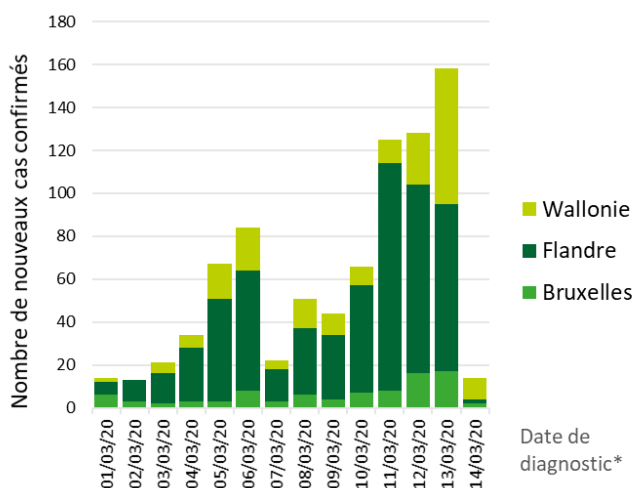
2. Situation en Belgique

2.1. DISTRIBUTION ET EVOLUTION DES CAS DE COVID-19 RAPPORTÉS À SCIENSANO AU 14/03/2020 À 16 HEURES.

Distribution des cas confirmés



Evolution du nombre de cas confirmés par région

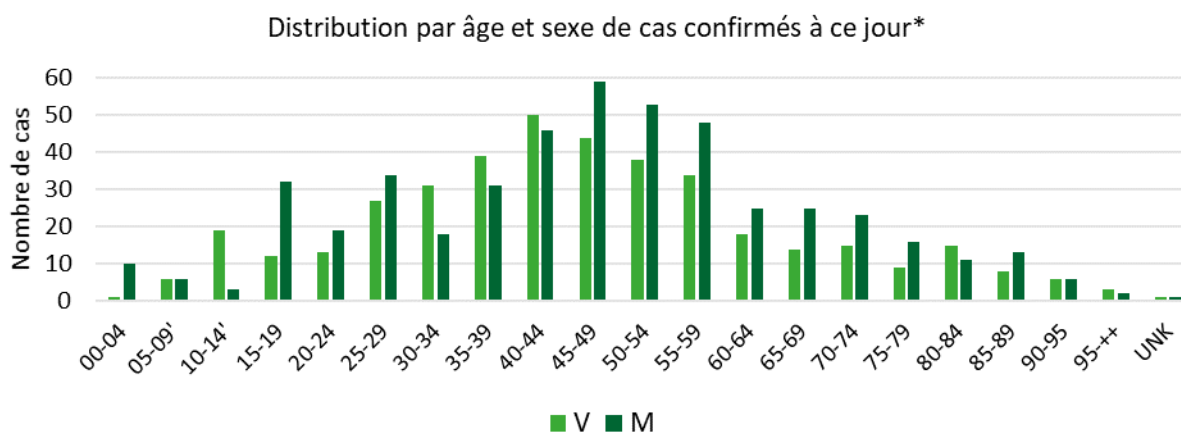


Source: CNR, laboratoires, notifications obligatoires. Les chiffres peuvent différer en raison de changement dans la méthode de surveillance.

* Lorsque la date de diagnostic est manquante, la date de rapportage est utilisée.

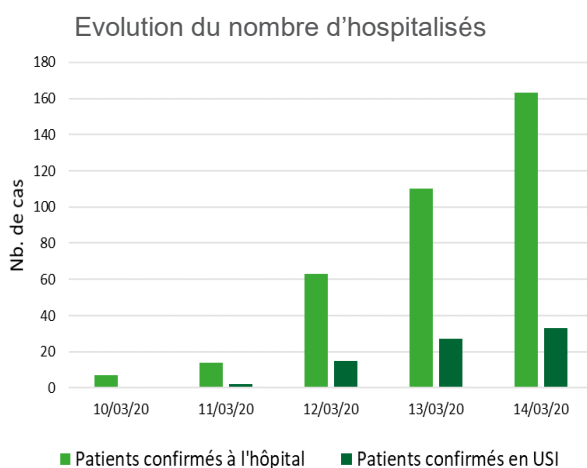
197 nouveaux cas confirmés ont été rapportés au cours des dernières 24h ; 137 cas (70%) en Flandre, 28 (14%) en Wallonie et 27 cas (14%) à Bruxelles. Données non disponibles pour 5 cas (2%).

A ce jour, un total de 886 cas confirmés ont été rapportés ; 570 cas (64%) en Flandre, 202 (23%) en Wallonie et 98 cas (11%) à Bruxelles. Données non disponibles pour 16 cas (2%).

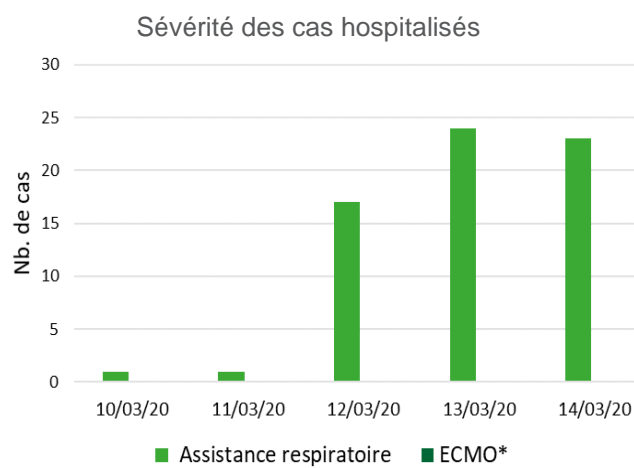


*Ce chiffre représente la répartition par âge de tous les cas confirmés. Elle ne reflète pas la gravité de la maladie pour un groupe d'âge particulier.

2.2. HOSPITALISATIONS POUR COVID-19 EN BELGIQUE ET SÉVÉRITÉ DES CAS HOSPITALISÉS



Nombre d'hôpitaux participants: 78 (14/03/2020)



* Oxygénation par membrane extra-corporelle

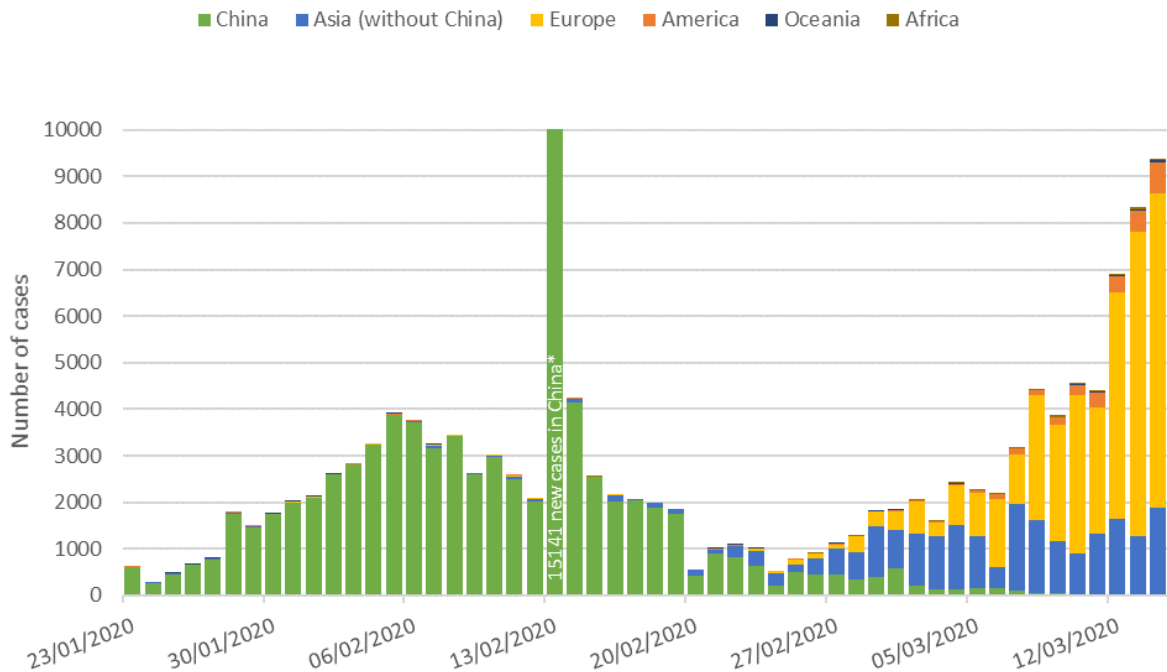
Le 14 mars, 163 patients confirmés étaient hospitalisés dont 33 en unité de soins intensifs ; 23 patients nécessitaient une assistance respiratoire.

2.3. EVOLUTION DE LA MORTALITE

A ce jour, un total de quatre décès ont été rapportés. Les patients étaient âgés de 90, 86, 80 et 73 ans.

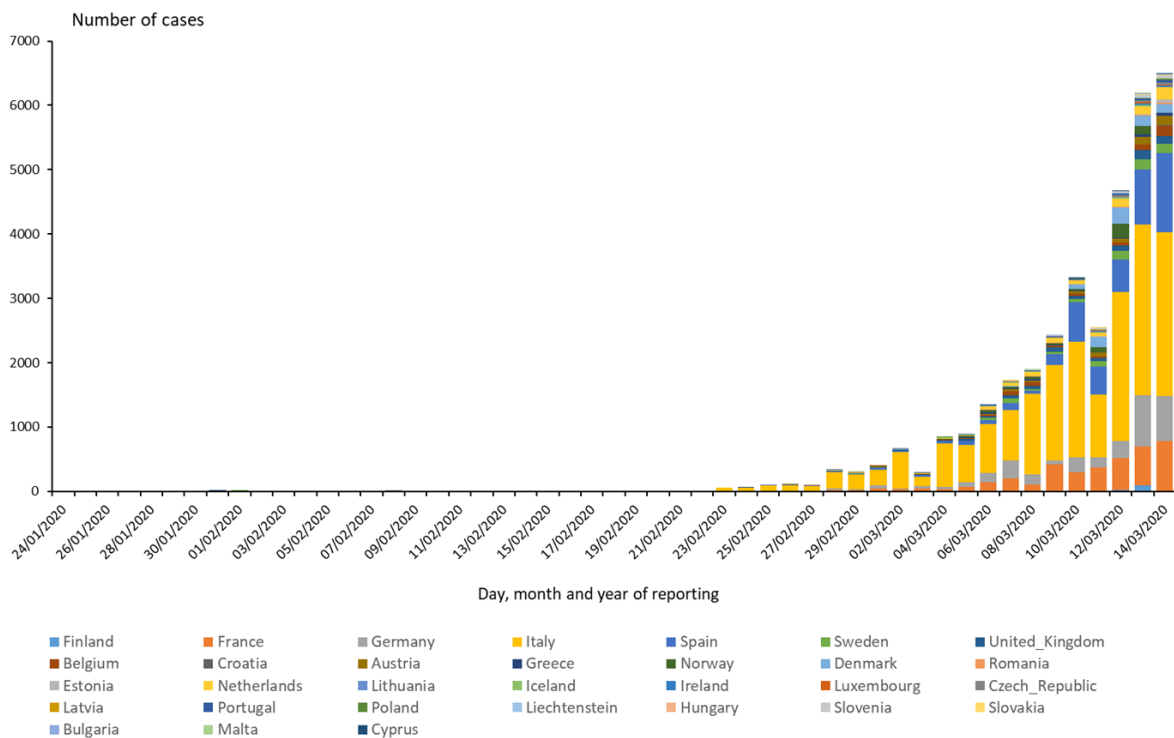
3. Situation internationale

Nombre de nouveaux cas de COVID-19, par continent (Source : ECDC)

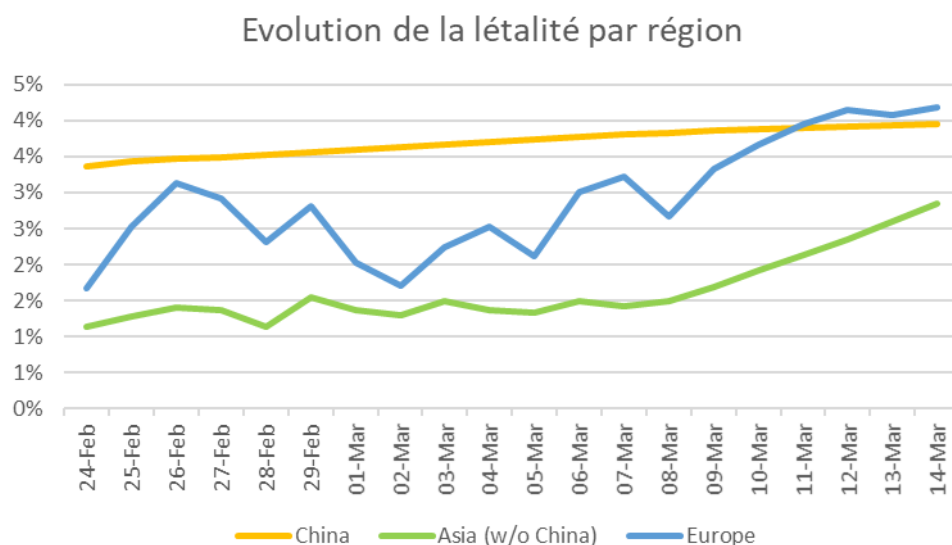


*Due to new case definition for cases in Hubei (China) from 2/13/2020 onwards.

Répartition des cas de COVID-19 confirmés en laboratoire dans l'UE/EEE, au Royaume-Uni, en Suisse et dans d'autres pays (Source : ECDC)



Evolution de la létalité chez les cas de COVID-19 confirmés en laboratoire, par région (Source : ECDC)



Le taux de létalité en Europe est de 4,2 %. Les conclusions des comparaisons entre l'Europe et les autres régions doivent être tirées avec prudence en raison des facteurs qui influencent le taux de mortalité, tels que l'âge et l'état de santé de la population ainsi que la politique et la disponibilité du dépistage.

Number of cases by country on 14/03/2020

Date de première cas	Pays	Nb cas	Décès
31/12/2019	Chine (incl. Régions administratives spéciales)	80 973	3 194
Europe		36 229	1 514
10 pays ayant le nombre de cas le plus élevé			
31/01	Italie	17 660	1 268
24/01	France	3 661	79
31/01	Espagne	4 231	121
28/01	Allemagne	3 062	5
26/02	Suisse	1 121	7
31/01	Royaume-Uni	707	10
28/02	Les Pays-Bas	804	5
30/01	Suède	775	1
04/02	Belgique	886	4
27/02	Norvège	621	1
Asie		22 207	529
Amérique		2 737	53
Océanie		203	3
Afrique		202	5
MONDE ENTIER		143 247	5 408

4. Prévention et information

COMMENT SE PROTÉGER CONTRE LES VIRUS COMME LE CORONAVIRUS COVID-19 OU LA GRIPPE SAISONNIÈRE ?

1

LAVEZ-VOUS RÉGULIÈREMENT LES MAINS.



2

UTILISEZ TOUJOURS DES MOUCHOIRS EN PAPIER. UN MOUCHOIR NE S'UTILISE QU'UNE FOIS. JETEZ-LE ENSUITE DANS UNE POUCELLE FERMÉE.



3

SI VOUS N'AVEZ PAS DE MOUCHOIR À PORTÉE DE MAIN, ÉTERNUEZ OU TOUSSEZ DANS LE PLI DU COUDE.



4

RESTEZ À LA MAISON SI VOUS ÊTES MALADE.



TOUTES LES INFORMATIONS SUR
www.info-coronavirus.be

