

COVID-19 - EPIDEMIOLOGISCHE SITUATIE OP 14 MAART 2020

Sciensano, het Belgisch Instituut voor Volksgezondheid, analyseert, als onderdeel van de surveillanceopdracht, de COVID-19-gegevens die zijn verzameld door een netwerk van partners. De indicatoren die uit deze gegevens voortvloeien, worden gepresenteerd in dit dagelijkse rapport op de Sciensano-website.

1. Kerngegevens

WERELDWIJD : 133 860 BEVESTIGDE GEVALLEN WAARVAN 4 967 STERFGEVALLEN (3,7%)

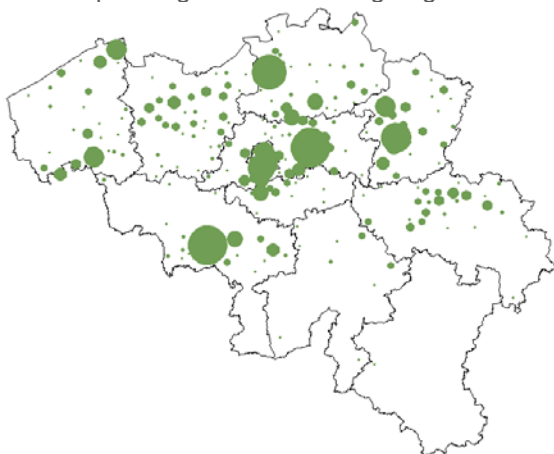
IN EUROPA : 29 459 BEVESTIGDE GEVALLEN WAARVAN 1 201 STERFGEVALLEN (4,1%)

IN BELGIE : 689 BEVESTIGDE GEVALLEN WAARVAN 4 STERFGEVALLEN

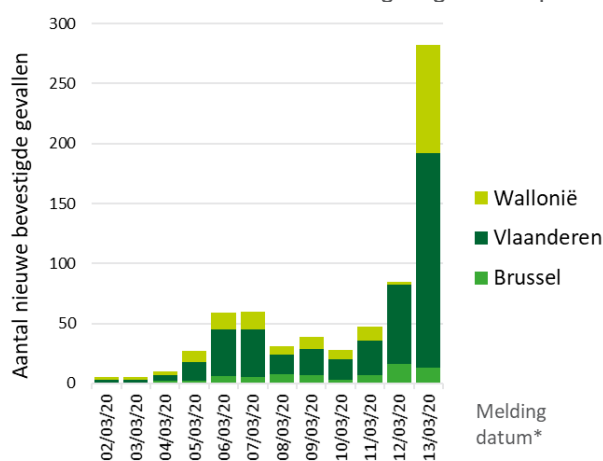
2. Situatie in België

2.1. VERSPREIDING EN EVOLUTIE VAN DE COVID-19 GEVALLEN GERAPPORTEERD AAN SCIENSANO OP 14/03/2020

Verspreiding van de bevestigde gevallen



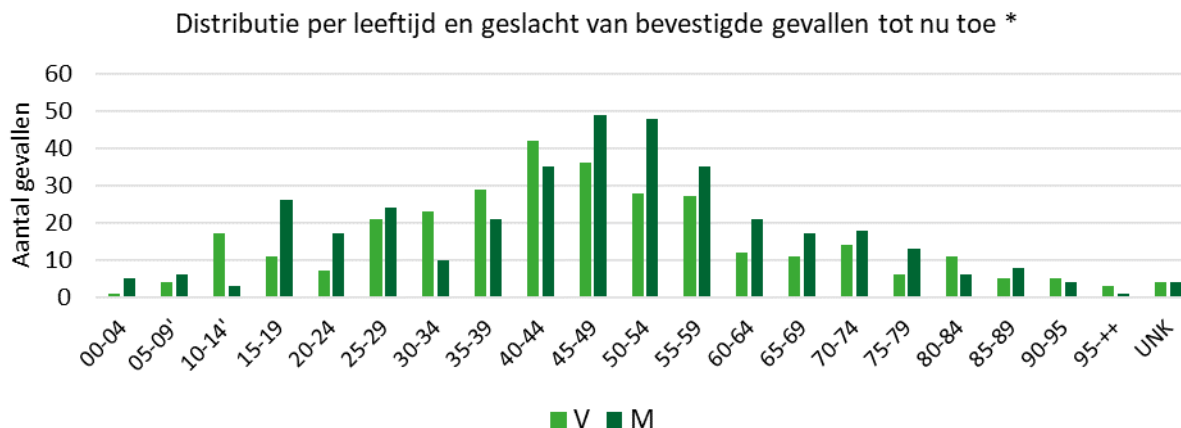
Evolutie van het aantal bevestigde gevallen per regio



Bron: CNR, laboratoria, verplichte meldingen. De cijfers kunnen afwijken als gevolg van veranderingen in de monitoringmethode.
* Het verslag van 13/02/20 bestrijkt een periode van 36 uur.

Tussen 12 maart om 9.00 uur en 13 maart om 21.00 uur (periode van 36 uur) werden 293 bevestigde gevallen gemeld; 179 gevallen (61%) in Vlaanderen, 90 (31%) in Wallonië en 13 gevallen (4%) in Brussel.

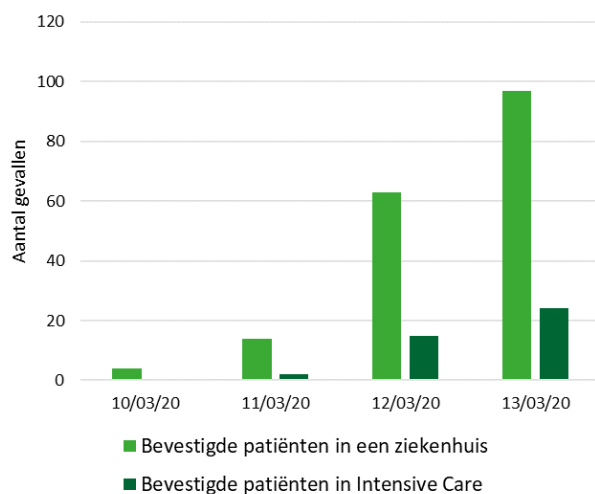
Op 13 maart 2020 werden in totaal 689 bevestigde gevallen gemeld; 433 gevallen (63%) in Vlaanderen, 174 (25%) in Wallonië en 71 gevallen (10%) in Brussel.



*Deze figuur betreft de leeftijdsverdeling voor alle bevestigde gevallen. Dit geeft de ernst van de ziekte niet weer voor een bepaalde leeftijdsgroep.

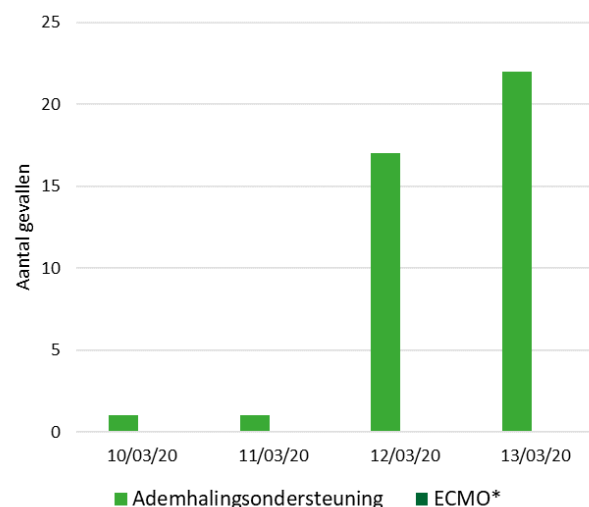
2.2. ZIEKENHUISOPNAMES VOOR COVID-19 EN DE ERNST VAN DE GEHOSPITALISEERDE GEVALLEN

Evolutie van het aantal gehospitaliseerde gevallen



*Aantal participerende ziekenhuizen: 95 (13/03/2020)

Ernst van de gehospitaliseerde gevallen



*ECMO: Extracorporele membraanoxigenatie

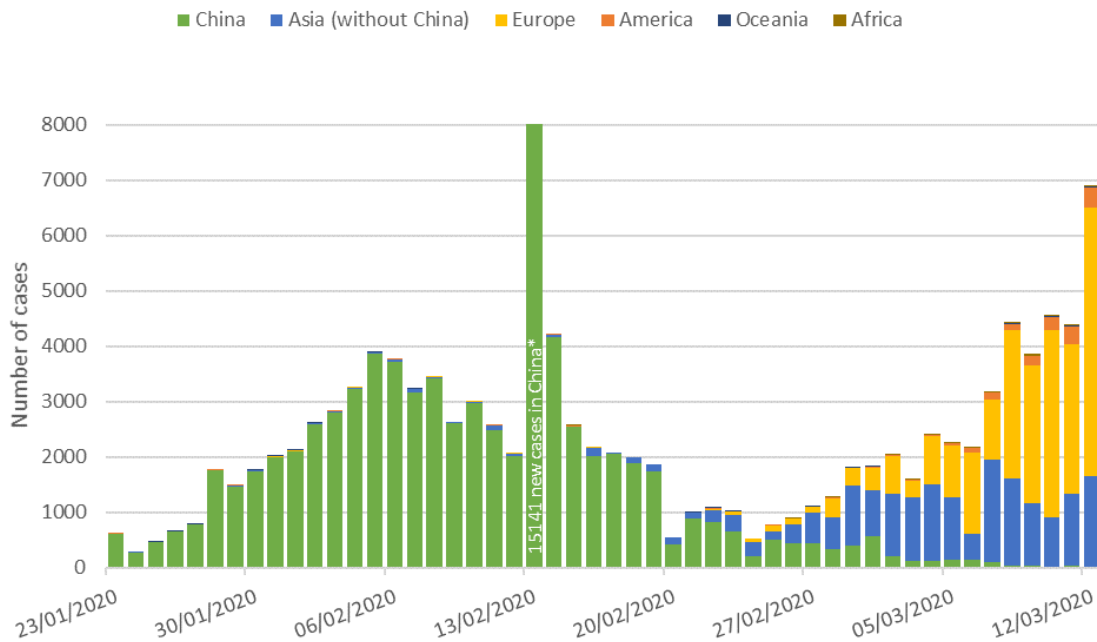
Op 13 maart werden 97 bevestigde patiënten opgenomen in ziekenhuizen waarvan 24 op de intensive care. 22 patiënten hadden ademhalingsondersteuning nodig.

2.3. EVOLUTIE VAN DE MORTALITEIT

Tot op vandaag werden vier sterfgevallen gerapporteerd. De patiënten waren 90, 86, 80 en 73 jaar oud.

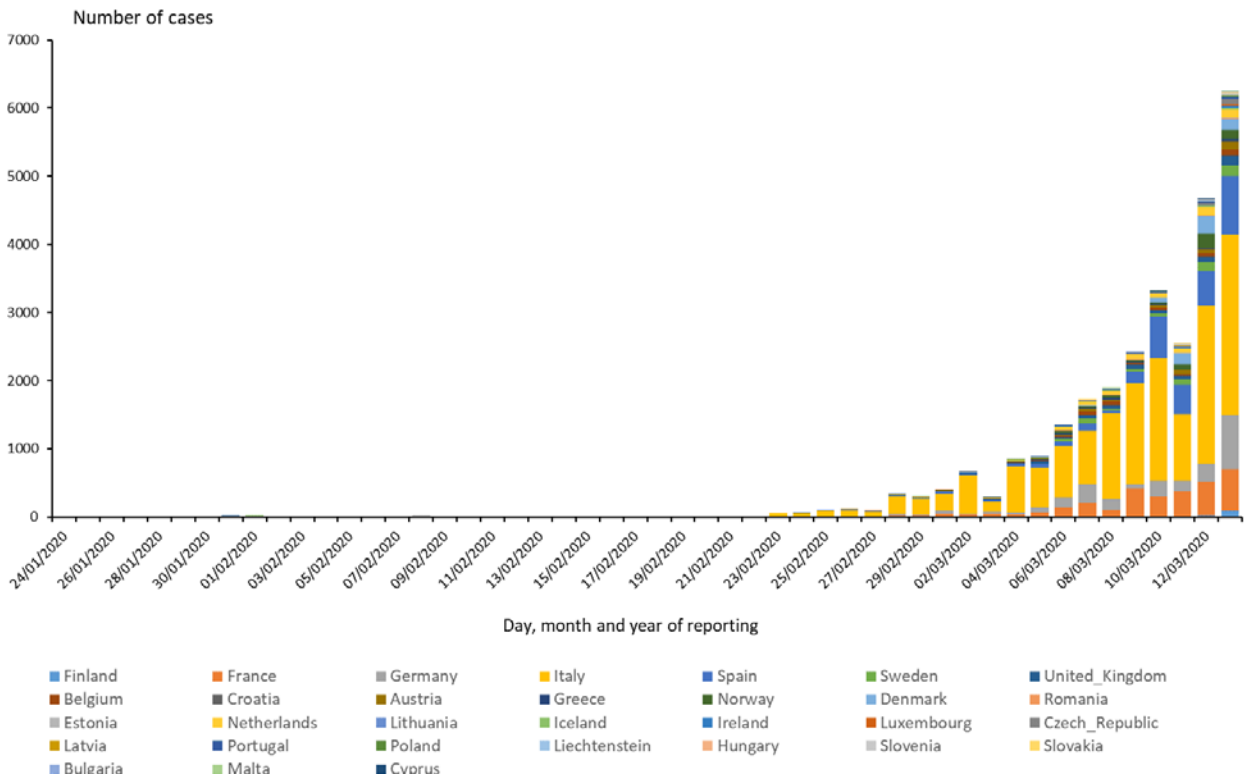
3. Internationale situatie

Aantal nieuwe gevallen van COVID-19 per dag, per continent (Bron : ECDC)

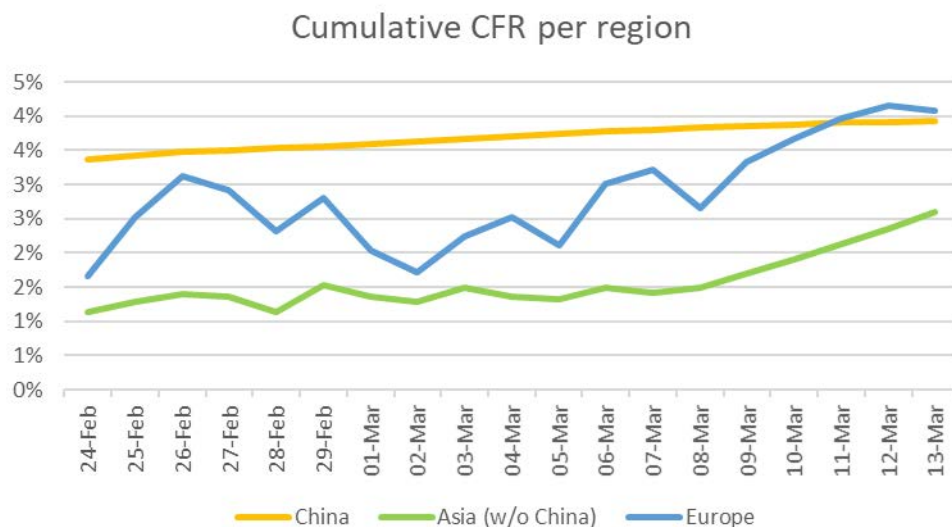


*Due to new case definition for cases in Hubei (China) from 2/13/2020 onwards.

Distributie van laboratorium bevestigde gevallen van COVID-19 in de EU/EEA, het VK, Zwitserland en andere landen (Bron : ECDC)



Evolutie van de letaliteit bij laboratorium bevestigde gevallen van COVID-19, per regio (Bron : ECDC)



De cumulatieve letaliteit in Europa bedraagt 4.1%. Conclusies uit de vergelijking tussen Europa en andere regio's moeten met de nodige voorzichtigheid worden gemaakt vanwege factoren die de letaliteit beïnvloeden, zoals leeftijd en gezondheidsstatus van de bevolking, het testbeleid en beschikbaarheid van testen.

Aantal gevallen per land op 14/03/2020

Datum eerste geval	Land	Aantal gevallen	Sterfgevallen
31/12/2019	China (incl. Speciale Administratieve Regio's)	80 954	3 179
	Europa	29 459	1 201
10 landen met het hoogste aantal gevallen			
31/01	Italië	15 113	1 016
24/01	Frankrijk	2 876	61
31/01	Spanje	3 004	84
28/01	Duitsland	2 369	5
26/02	Zwitserland	854	4
31/01	Het Verenigd Koninkrijk	590	10
28/02	Nederland	614	5
30/01	Zweden	620	1
04/02	België	389	4
27/02	Noorwegen	221	1
	Azië	20 348	529
	Amerika	2 084	44
	Oceanië	161	3
	Afrika	158	4
	TOTAAL WERELDWIJD	133 860	4 667

4. Preventie en informatie

BESCHERM JE TEGEN VIRUSSEN ZOALS HET CORONAVIRUS COVID-19 OF DE SEIZOENSGRIEP!

1

WAS REGELMATIG JE HANDEN.



2

GEBUIK ELKE KEER EEN NIEUW PAPIEREN
ZAKDOEKJE EN GOOI HET WEG IN EEN
AFSLUITBARE VUILNISBAK.



3

HEB JE GEEN ZAKDOEKJE BIJ DE HAND?
HOEST OF NIES IN DE BINNENKANT VAN
JE ELLEBOOG.



4

BLIJF THUIS ALS JE ZIEK BENT.



ALLE INFO OP

www.info-coronavirus.be



V.U. TOM AUWERS, VICTOR HORTAPLEIN 48/16, 1060 BRUSSEL