

COVID-19 – BULLETIN EPIDEMIOLOGIQUE DU 28 MARS 2020

L'institut de santé Sciensano, dans le cadre de ses missions de surveillance, analyse les données de COVID-19 collectées par son réseau de partenaires. Les indicateurs issus des différentes sources de données sont présentés dans ce rapport journalier mis en ligne sur le site de Sciensano. Suivre l'évolution d'une telle épidémie se fait sur base de tendances.

1. Points clés pour la Belgique

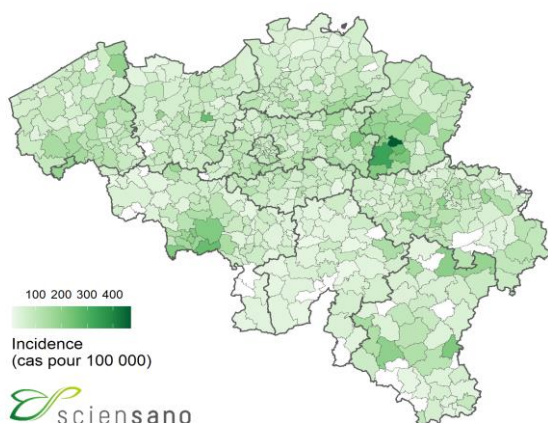
- Le nombre de nouveaux patients COVID-19 est encore en augmentation : **1850** nouveaux cas pour un total de **9134**.
- La plupart des patients appartiennent à la catégorie des plus de 70 ans.
- A ce jour, un total de **3717** personnes ont été hospitalisées et **789** d'entre elles ont bénéficié d'une prise en charge aux soins intensifs.
- Parmi les patients atteints par le COVID-19, **353** sont décédés.
- Le nombre de personnes sorties de l'hôpital augmente et atteint un total de **1063**.

2. Situation en Belgique

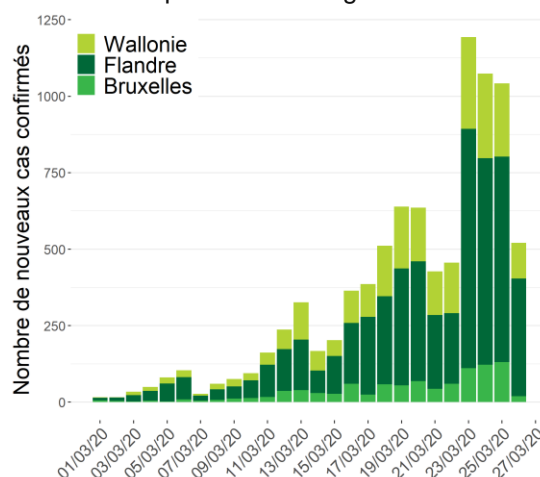
2.1. DISTRIBUTION ET ÉVOLUTION DES CAS DE COVID-19

1850 nouveaux cas confirmés ont été rapportés au cours des dernières 24h ; 823 (44%) en Flandre, 875 (47%) en Wallonie, et 134 (7%) à Bruxelles. Données non disponibles ou résidence à l'étranger pour 18 cas (1%). L'augmentation des cas en Wallonie est due à l'envoi de données retrospectives par un nouveau laboratoire effectuant le diagnostic.

Distribution des cas confirmés



Evolution du nombre de cas confirmés par région et par date de diagnostic*



Source : CNR, laboratoires, notifications obligatoires. Cas rapportés à Sciensano au 27 mars 2020, à 16heures.

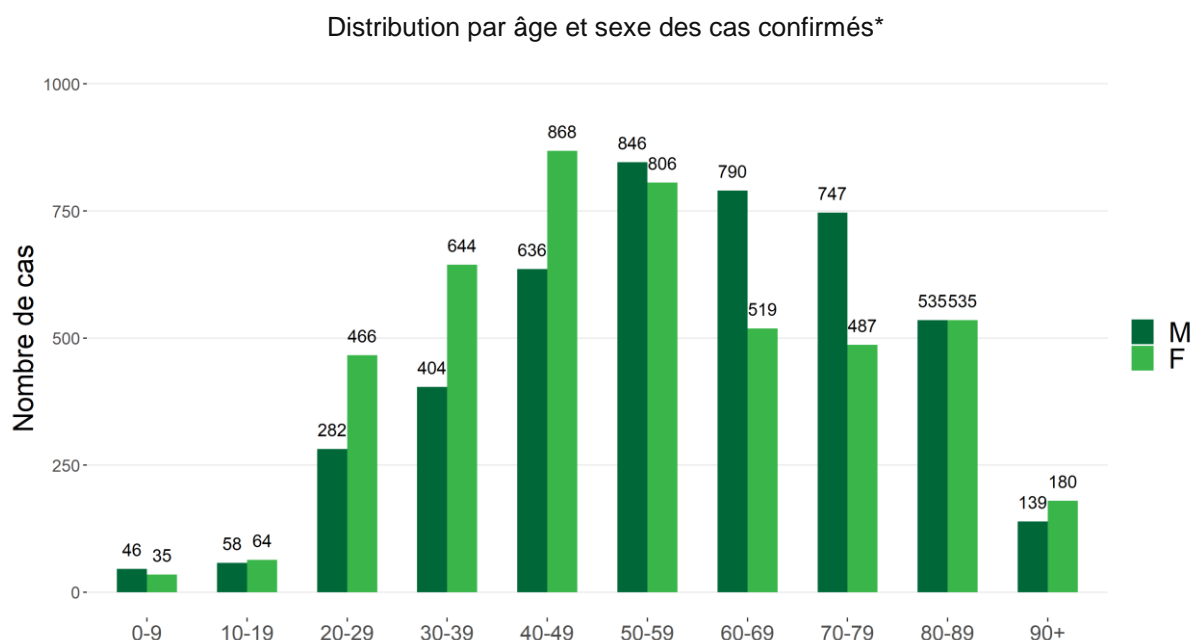
*En raison de l'utilisation de la date de diagnostic, les données des deux derniers jours doivent encore être consolidées.

Lorsque la date de diagnostic est manquante, la date de rapportage est utilisée.

La politique de dépistage a été modifiée le 11/03/2020, date à partir de laquelle seuls les cas sévères et les professionnels de santé avec de la fièvre sont testés.

A ce jour, un total de 9134 cas confirmés ont été rapportés ; 5475 cas (60%) en Flandre, 2496 (27%) cas en Wallonie, et 980 (11%) cas à Bruxelles. Les données sur le lieu de résidence n'étaient pas disponibles pour 183 cas (2%).

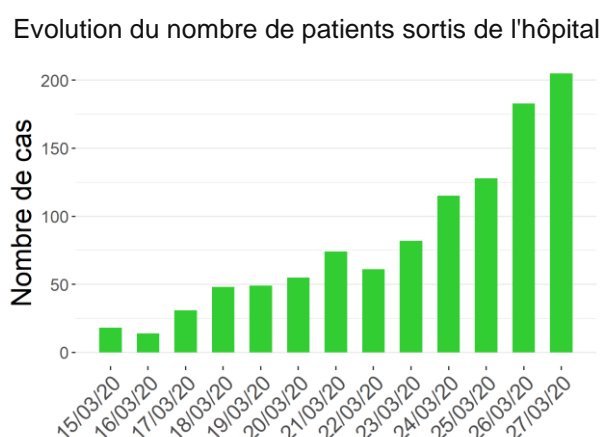
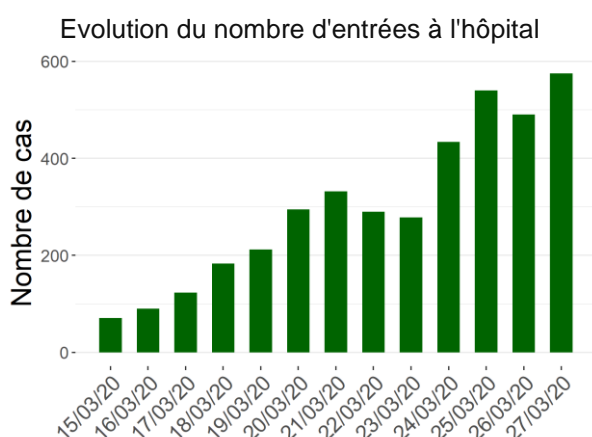
Lorsque le nombre de cas est rapporté au nombre de personnes par catégorie d'âge, la catégorie la plus touchée est celle des 70 ans et plus, avec une incidence cumulée de 17 patients pour 10 000 personnes.



*Cette figure représente la répartition par âge de tous les cas confirmés. Elle ne reflète pas la gravité de la maladie pour un groupe d'âge particulier. L'information sur l'âge et/ou le sexe n'était pas disponible pour 47 cas.

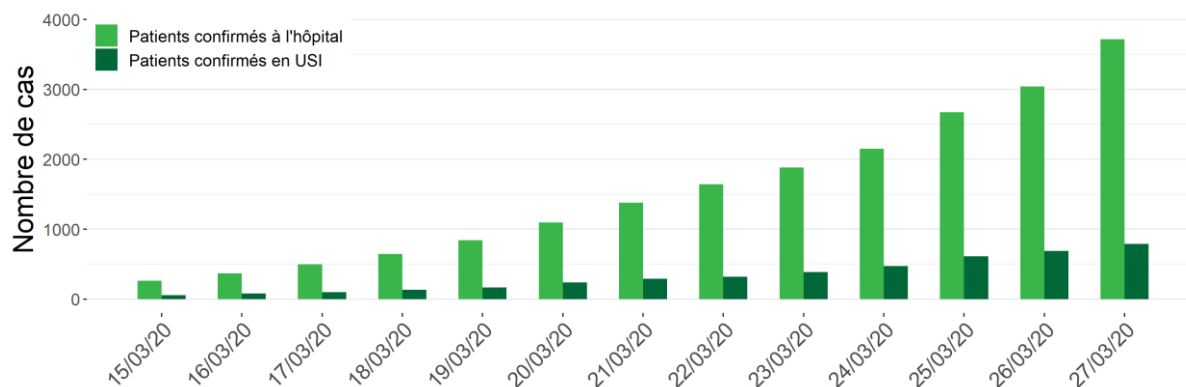
2.2. HOSPITALISATIONS POUR COVID-19 EN BELGIQUE

La grande majorité des hôpitaux (> 99%) participent activement à la notification depuis le 15 mars. Les données à partir de cette date sont présentées ici.



Au cours des dernières 24 heures, 575 patients avec COVID-19 ont été hospitalisés et 205 personnes ont quitté l'hôpital. Entre le 15 et le 27 mars, 3913 patients avec COVID-19 sont entrés à l'hôpital et 1063 personnes ont quitté l'hôpital.

Evolution du nombre d'hospitalisés



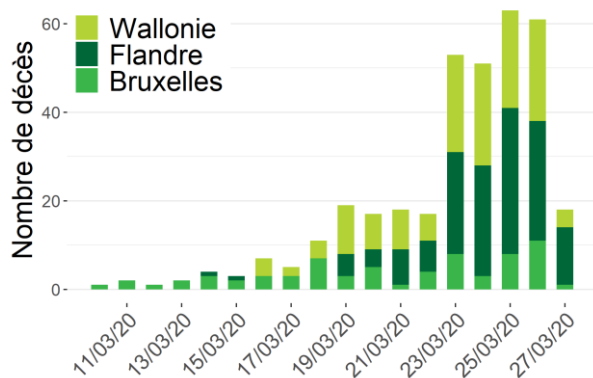
*Nombre d'hôpitaux participants : 105 (27 mars 2020)

Le 27 mars, 3717 lits d'hôpital dont 789 lits en unité de soins intensifs étaient occupés par des patients confirmés COVID-19.

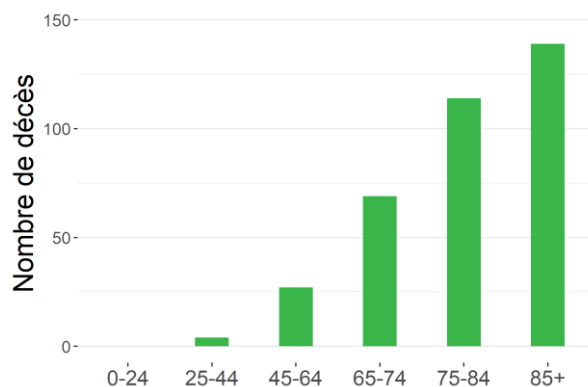
2.3. EVOLUTION DE LA MORTALITÉ

Il s'agit des décès rapportés par les autorités, complétés à partir du 23 mars par les données transmises par les hôpitaux. Les décès sont présentés par date de décès, et classés par région en fonction du lieu de décès.

Evolution du nombre de décès COVID-19 par région

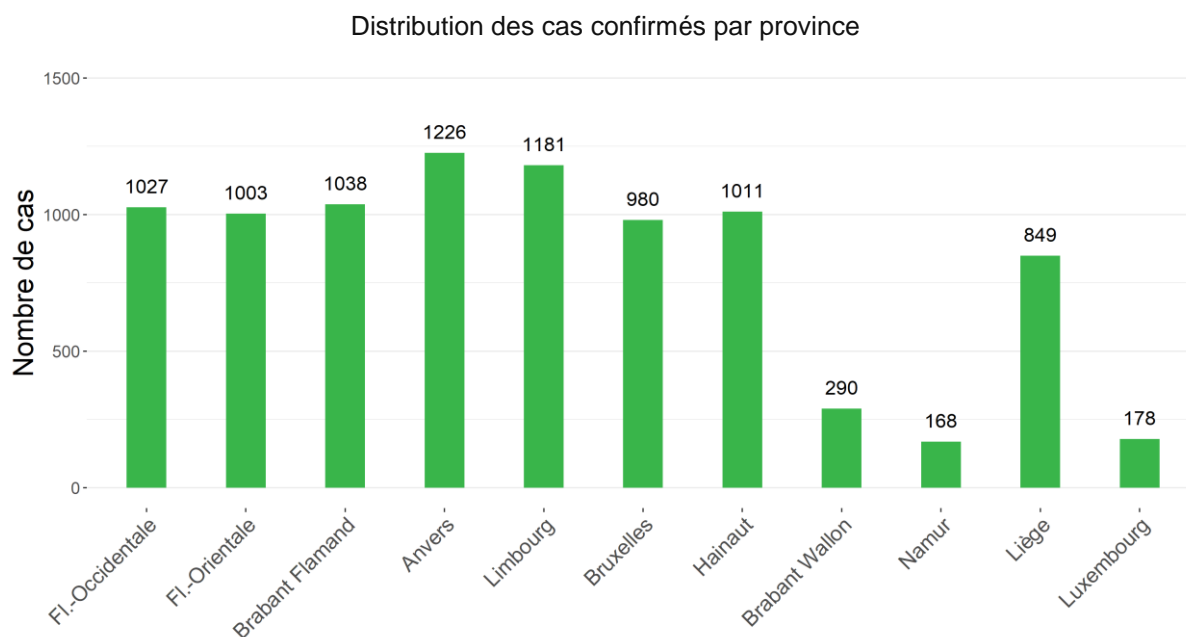


Distribution du nombre de décès COVID-19 par âge

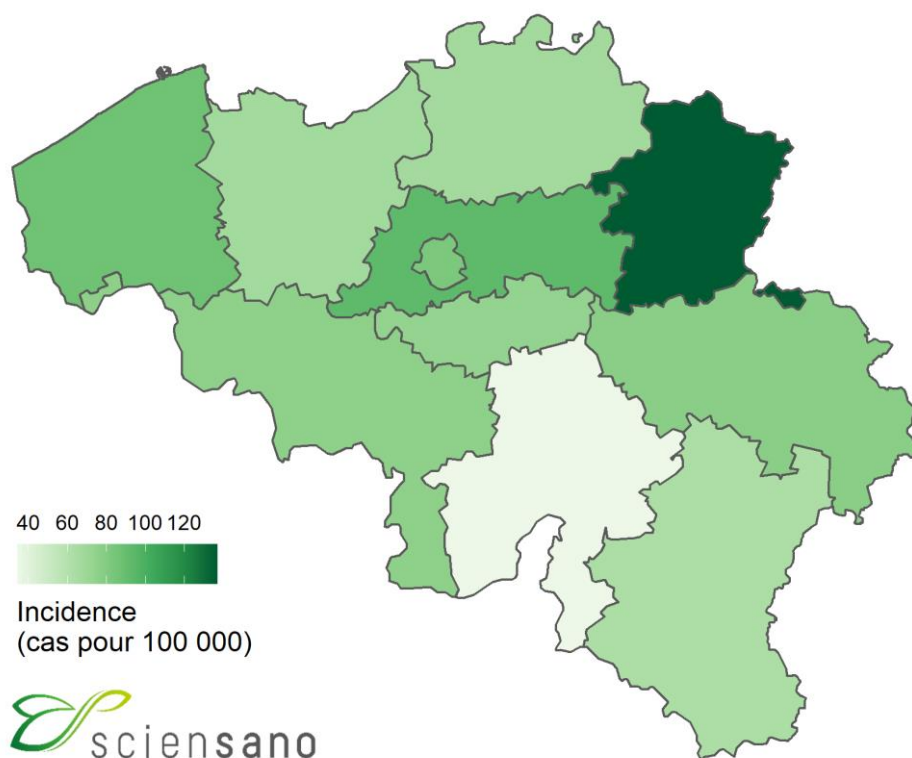


A la clôture de ce rapport, un total de 353 décès ont été rapportés. Les notifications des décès peuvent avoir un délai de quelques jours.

2.4. REPRÉSENTATION GÉOGRAPHIQUE DES CAS CONFIRMÉS PAR PROVINCE DEPUIS LE DÉBUT DE L'ÉPIDÉMIE

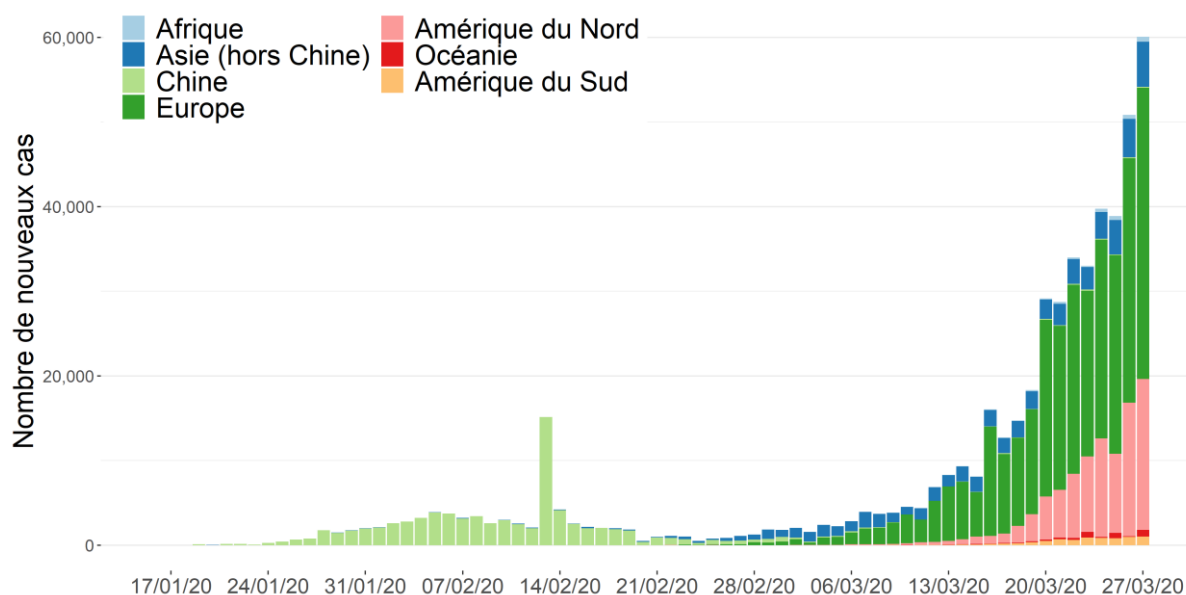


Nombre total de cas confirmés pour 100 000 habitants par province



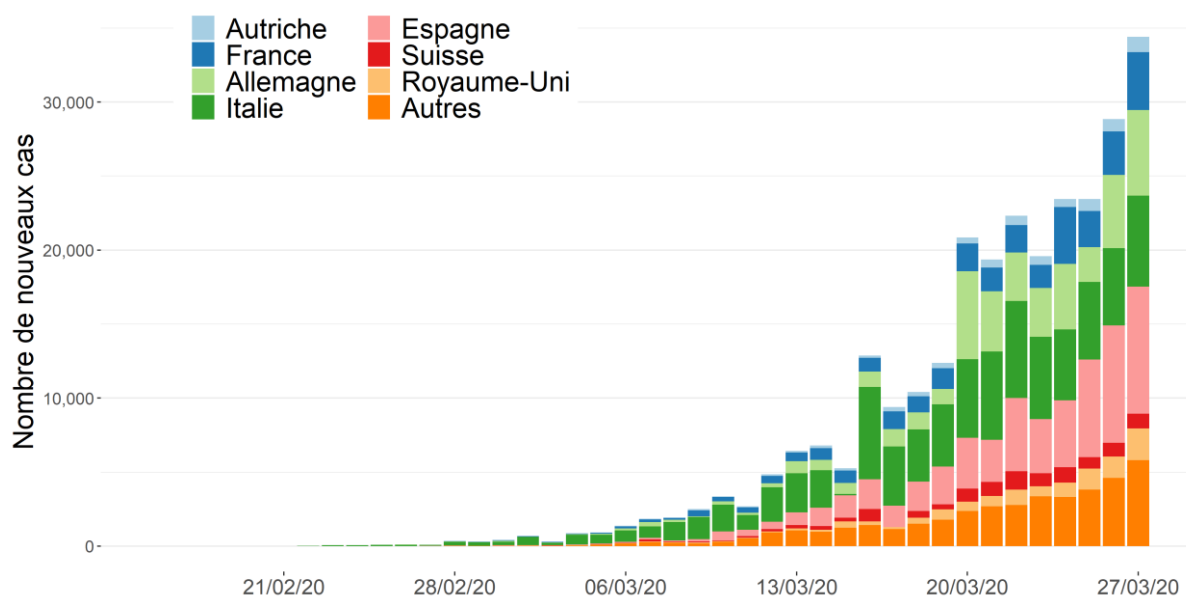
3. Situation internationale

3.1. NOMBRE DE NOUVEAUX CAS DE COVID-19, PAR CONTINENT



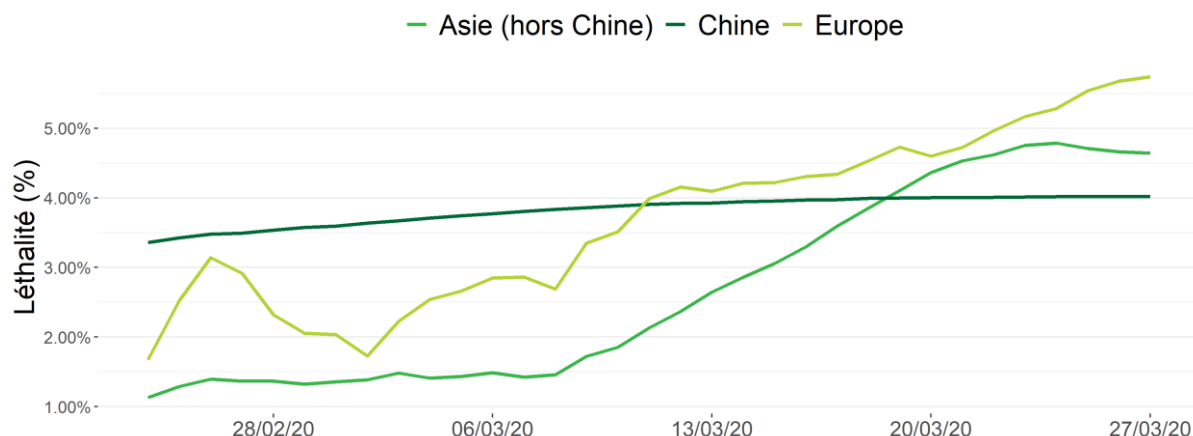
Source : ECDC. Depuis le 13/02/2020, une nouvelle définition de cas a été utilisée en Chine.

3.2. RÉPARTITION DES CAS DE COVID-19 CONFIRMÉS EN LABORATOIRE DANS L'UE/EEE, AU ROYAUME-UNI, EN SUISSE ET DANS D'AUTRES PAYS



Source : ECDC.

3.3. EVOLUTION DE LA LÉTALITÉ CHEZ LES CAS DE COVID-19 CONFIRMÉS EN LABORATOIRE, PAR RÉGION



Source : ECDC.

Le taux de létalité en Europe est de 5,7%. Les conclusions des comparaisons entre l'Europe et les autres régions doivent être tirées avec prudence en raison des facteurs qui influencent le taux de mortalité, tels que l'âge et l'état de santé de la population ainsi que la politique et la disponibilité du dépistage.

3.4. NOMBRE DE CAS PAR PAYS AU 27 MARS 2020

Pays	Date du 1er cas	Nombre total de cas	Nombre total de décès
Italie	2020-01-31	80 539	8 165
Espagne	2020-02-01	56 188	4 089
Allemagne	2020-01-28	42 288	253
France	2020-01-25	29 155	1 696
Royaume-Uni	2020-01-31	11 658	578
Suisse	2020-02-26	10 714	161
Belgique	2020-02-04	9 134	353
Pays-Bas	2020-02-28	7 431	434
Autriche	2020-02-26	7 029	52
Portugal	2020-03-03	3 544	60
Continent	Date du 1er cas	Nombre total de cas	Nombre total de décès
Europe	2020-01-25	278 738	16 005
Amérique du Nord	2020-01-21	92 302	1 370
Chine	2019-11-17	82 079	3 298
Asie (hors Chine)	2020-01-13	59 221	2 749
Amérique du Sud	2020-02-26	7 755	147
Océanie	2020-01-25	3 558	14
Afrique	2020-02-15	3 280	80

4. Prévention et information

COMMENT SE PROTÉGER CONTRE LES VIRUS COMME LE CORONAVIRUS COVID-19 OU LA GRIPPE SAISONNIÈRE ?

1

LAVEZ-VOUS RÉGULIÈREMENT LES MAINS.



2

UTILISEZ TOUJOURS DES MOUCHOIRS EN
PAPIER. UN MOUCHOIR NE S'UTILISE QU'UNE
FOIS. JETEZ-LE ENSUITE DANS UNE POUBELLE
FERMÉE.



3

SI VOUS N'AVEZ PAS DE MOUCHOIR À PORTÉE
DE MAIN, ÉTERNUEZ OU TOUSSEZ DANS LE PLI
DU COUDE.



4

RESTEZ À LA MAISON SI VOUS ÊTES MALADE.



TOUTES LES INFORMATIONS SUR
www.info-coronavirus.be



service public fédéral
SANTÉ PUBLIQUE,
SÉCURITÉ DE LA CHAÎNE ALIMENTAIRE
ET ENVIRONNEMENT

E.R. TOM AUWERS, PLACE VICTOR HORTA 40/10, 1060 BRUXELLES

